

DIAGNÒSTIC DE LA JOVENTUT DE MASSANASSA

AJUNTAMENT DE MASSANASSA. DESEMBRE, 2021

Elaborat per:

Yaiza Pérez Alonso
Pilar Blanco Rodrigo



1. Introducció

1. Massanassa per a joves
2. Metodologia

2. Massanassa en xifres

3. Discursos compartits sobre Massanassa

4. La joventut a Massanassa

- 1. Formació i ocupació**
- 2. Emancipació**
- 3. Convivència, inclusió, diversitat i igualtat en la joventut**
- 4. Vida cultural, esportiva i d'oci**
- 5. Participació jove i comunicació municipal**

5. DAFO a partir del diagnòstic

6. Conclusions

7. Annex 1. Cap al I Pla de Joventut de Massanassa: proposta d'eixos i actuacions a partir del diagnòstic

8. Annex 2. Taules

1. Introducció

1. Massanassa per a joves

El punt de partida del present diagnòstic és conèixer la realitat que envolta les persones joves de Massanassa amb la finalitat d'orientar les polítiques públiques de l'administració local en aquest àmbit i que seran recollides pròximament en el Pla de Joventut del municipi.

Per a aproximar-nos de manera fidedigna als problemes, necessitats, demandes i expectatives de la ciutadania jove massanassera s'han contrastat tant les seues veus com les del personal tècnic i polític responsable d'atendre-les. Així mateix s'han tingut en compte els discursos d'altres agents vinculats a l'educació i el tercer sector pel seu impacte en la joventut del poble.

L'informe s'estructura en set apartats. Seguidament a aquesta introducció, s'incorporen unes notes metodològiques que expliquen com s'ha elaborat la investigació. La secció "Massanassa en xifres" fa una aproximació a les dades sociodemogràfiques i d'ocupació. L'apartat "Discursos compartits sobre Massanassa" amb definicions del poble a partir de cites de les persones informants encapçala els resultats de l'estudi. A continuació, el bloc "La Joventut a Massanassa" analitza la realitat de la població jove des de diferents àmbits: Formació i ocupació; Emancipació; Convivència, inclusió, diversitat i igualtat; Vida cultural, esportiva i d'oci; i Participació jove i comunicació municipal. Previ a les conclusions es fa una anàlisi DAFO de les dades obtingudes per a continuació presentar les conclusions. Completa el document un annex amb propostes d'eixos d'actuació i accions per al futur Pla de Joventut.

L'estudi posa a la ciutadania jove de Massanassa en el centre atenent a la seua diversitat i prenent com a marc de referència la Llei 15/2017 de Polítiques Integrals de Joventut de la Generalitat Valenciana. A través de la participació i l'empoderament, la persona jove es converteix d'aquesta manera en protagonista activa del seu entorn pròxim i en garant dels seus mateixos drets.

2. Metodologia

En el present estudi diagnòstic s'ha emprat una metodologia per complementació encadenada, segmentada en quatre fases.

Com a punt de partida de la investigació s'ha realitzat una revisió de la literatura grisa municipal vinculada als plans, reglaments, estratègies i altres estudis de diferents àmbits, amb especial interès en els quals tenen un impacte directe en la joventut. En aquest sentit han sigut molt valuoses les conclusions de l'Enquesta Jove i dels Fòrums Joves fets per la regidoria de Joventut. A més s'ha afegit una recopilació de dades estadístiques sociodemogràfiques i sociolaborals.

En una segona fase s'ha aplicat metodologia qualitativa. Concretament, s'ha emprat la tècnica de l'entrevista semiestructurada, tant individual com grupal per a conèixer els discursos de l'àmbit tècnic i polític municipal, educatiu, associatiu, i també dels i les joves de Massanassa. Com s'observa en la següent taula, s'han realitzat un total de 15 entrevistes, 8 individuals i 7 grupals.

Taula 1. Descripció dels perfils d'entrevistes individuals i grupals.

EIAYTO1	ÀMBIT TÈCNIC CULTURA I FESTES
EIAYTO2	ÀMBIT TÈCNIC FORMACIÓ I OCUPACIÓ
EIAYTO3	ÀMBIT TÈCNIC SEGURETAT CIUTADANA
EIAYTO4	ÀMBIT TÈCNIC URBANISME
EIAYTO5	ÀMBIT TÈCNIC EDUCACIÓ
EIAYTO6	ÀMBIT POLÍTIC JOVENTUT
EIEDU1	ÀMBIT EDUCATIU SECUNDÀRIA
EIJOVE1	JOVE HOME 25-30 ANYS
EGAYTO1	ÀMBIT TÈCNIC ESPORT
EGAYTO2	ÀMBIT TÈCNIC JOVENTUT
EGAYTO3	ÀMBIT POLÍTIC
EGAYTO4	ÀMBIT TÈCNIC SERVEIS SOCIALS
EGEDU1	ÀMBIT EDUCATIU SECUNDÀRIA
EGASOC1	ÀMBIT TERCER SECTOR
EGJOVE1	JOVES GÈNERE MIXT 18-30 ANYS

El guió de les entrevistes es va estructurar en quatre blocs temàtics:

- ◆ Un bloc descriptiu del municipi per a la contextualització de l'estudi: definició i característiques urbanes, socials, infraestructures, etc. i la seua adequació a les necessitats i expectatives de la joventut de Massanassa.
- ◆ Un bloc d'identificació de problemes, necessitats i expectatives en el marc general local de la joventut, i en els àmbits específics d'especialització de les persones informants: Serveis Socials, Urbanisme, AODL, Cultura, Festes, Joventut, Esport, tercer sector, etc.
- ◆ Un bloc de valoració de les polítiques públiques de Joventut de Massanassa.
- ◆ Un bloc propositiu. Una vegada detectades les problemàtiques se sol·licitava a la persona informant com solucionaria els diferents problemes citats.

Una vegada realitzades les entrevistes s'han transcrit literalment, buidat i sistematitzat la informació mitjançant anàlisi temàtica. En l'apartat de resultats s'incorporen breus fragments de les transcripcions realitzades per a facilitar la comprensió de la narració, per a donar suport a les idees descrites i per a donar major protagonisme a les veus de les persones informants que han participat en el present estudi. Cal dir que s'ha dut a terme un procés d'anonimització dels discursos i de les persones participants per a garantir el seu anonimat. Cadascun dels fragments portarà un codi al final per a

relacionar el discurs amb els diferents perfils de les persones informants (aquests codis es troben en la taula descriptiva dels perfils).

En una tercera fase s'ha fet un mapeig per a conèixer els recursos municipals dirigits a la joventut a partir de la informació proporcionada per professionals tècnics.

Els resultats del diagnòstic s'han sotmés a una anàlisi DAFO.

Per últim, cal assenyalar que el present diagnòstic de joventut s'ha elaborat de forma paral·lela al d'infància i adolescència, de manera que algunes de les conclusions són compartides i s'incloguen en tots dos informes.

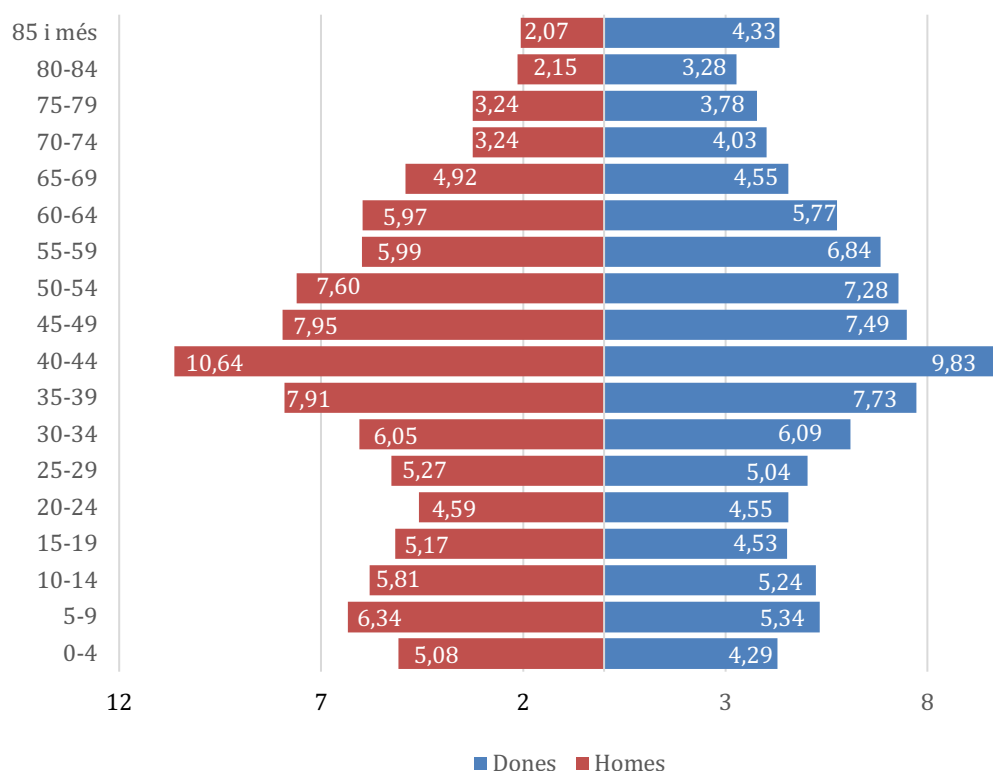
2. Massanassa en xifres

Dades sociodemogràfiques

La següent piràmide poblacional s'ha elaborat a partir de les dades del Padró d'Habitants a 1 de gener de 2020. En aquesta piràmide es presenten visualment les persones empadronades en el municipi de Massanassa segregades per sexe i grup quinquenal d'edat.

La forma de la piràmide és regressiva, caracteritzada per una base inferior i superior d'un grandària xicoteta i una part central més ampla que acumula la major part de les persones empadronades. Aquesta piràmide és habitual en societats en procés d'envelliment, caracteritzades per una baixa natalitat i una baixa mortalitat. Els grups que acumulen major percentatge de població són dels 35 anys fins al 54 anys. Cal dir que aquestes edats són productives pel que fa l'activitat laboral.

Gràfic 1. Piràmide poblacional de Massanassa.



Font: Elaboració pròpia a partir de les dades del Padró a 1 de gener de 2020

Si analitzem les dades sociodemogràfiques per grans grups d'edat i en comparació amb les dades de la província de València i la Comunitat Valenciana, observem que el municipi de Massanassa presenta un percentatge lleugerament superior al grup d'edat format per persones de 0 a 15 anys, concretament, el 16,96% de les persones empadronades pertanyen a aquest grup d'edat (a la província suposa el 14,23% i a la Comunitat el 15,51%).

El grup d'edat de 16-64 anys, grup de població activa, és el grup més nombrós tant al municipi i la província com a la comunitat. De la mateixa manera que en el grup de 0-15 anys, en aquestes dades de Massanassa són lleugerament superiors a la resta (Massanassa 65,22%, Província de València 64,76% i Comunitat Valenciana 65,01%).

Per últim, en el grup d'edat de 65 i més anys observem que Massanassa té una menor proporció de població major que el que s'observa a la província i la comunitat (Massanassa 17,82%, Província de València 21,02% i Comunitat Valenciana 19,41%).

Pel que fa al sexe, observem que el grup d'edat infantil-jove i el grup d'edat adult (població activa) estan lleugerament masculinitzats, però per contra el grup de majors de 65 i més anys està clarament feminitzat. Aquesta feminització té a veure amb la major esperança de vida de les dones que dels homes.

Taula 2. Dades sociodemogràfiques per grans grups d'edat per municipi, província i comunitat.

Massanassa						
Grup d'edat	Total	%	Homes	%	Dones	%
0-15 anys	1.659	16,96	878	52,92	781	47,08
16-64 anys	6.380	65,22	3.206	50,25	3.174	49,75
65 i més anys	1.743	17,82	756	43,37	987	56,63
Total	9.782	100	4.840	49,48	4.942	50,52
Grup d'edat	Total	%	Homes	%	Dones	%
0-15 anys	113.847	14,23	58.461	51,35	55.386	48,65
16-64 anys	518.195	64,76	253.892	49,00	264.303	51,00
65 i més anys	168.173	21,02	67.940	40,40	100.233	59,60
Total	800.215	100	380.293	47,52	419.922	52,48
Grup d'edat	Total	%	Homes	%	Dones	%
0-15 anys	788.048	15,58	405.969	51,52	382.079	48,48
16-64 anys	3.287.553	65,01	1.656.167	50,38	1.631.386	49,62
65 i més anys	981.752	19,41	429.985	43,80	551.767	56,20
Total	5.057.353	100	2.492.121	49,28	2.565.232	50,72

Font: Elaboració pròpia a partir de les dades del Padró a 1 de gener de 2020.

En la següent taula s'observen alguns indicadors demogràfics, que són dades estadístiques que ens revelen diferents aspectes de la població. Les dades corresponen al municipi de Massanassa, a la província de València i a la Comunitat Valenciana.

La taxa de dependència estableix la relació entre el grup de població potencialment activa i els grups d'individus econòmicament dependents. Al municipi de Massanassa trobem que un 53,3% és població en edats inactives en relació amb la població en edat de treballar (les dades a la província i a la comunitat són semblants 53,4% i 54%).

Aquesta taxa de dependència la trobem desglossada en dos grans grups d'edat. D'una banda, la taxa de dependència menor de 16 anys, que relaciona la població potencialment activa i els menors de l'edat activa (26% Massanassa, 24,3% la província i 24,4% la comunitat). Per l'altre, la taxa de dependència de la població major de 64 anys, que relaciona la població potencialment activa i els majors de 64 anys (27,3% Massanassa, 29,1% la província i 29,7% la comunitat). Massanassa té major taxa de dependència infantil que major.

La taxa d'envelliment és un indicador que expressa la relació entre la quantitat de persones adultes majors (65 anys i més) i la quantitat de xiquets, xiquetes i joves (menors de 15 anys). En aquest indicador, el valor més alt el presenta la Comunitat Valenciana, amb un 121,8%. Seguit de la província de València amb un 119,6% i finalment el municipi amb un 105,1%. Per tant, en els tres casos el nombre de persones majors supera al de joves.

La longevitat és un altre indicador específic de l'envelliment demogràfic, que ens permet mesurar la composició i el grau de supervivència de la població major de 64 anys. El municipi de Massanassa presenta la taxa més alta, amb un 53% (48,5% a la província de València i 47,7% a la Comunitat Valenciana).

La taxa de maternitat indica la proporció de la població menor de cinc anys respecte a les dones en edat fèrtil. Pot considerar-se una aproximació a la taxa global de fecunditat. En la taula observem que no hi ha diferències significatives, presentant un valor de 20% en el municipi, un valor de 19,2% en la comunitat i un valor del 19% per a la província. L'índex de tendència és un indicador de la dinàmica demogràfica. En la mesura en què presente valors inferiors a cent estarà reflectint un descens de la natalitat, menor creixement demogràfic i envelliment (84,6% Comunitat Valenciana, 83,9% Província de València i 80,2% Massanassa).

La renovació de la població activa relaciona la proporció dels grups en edat d'incorporar-se a l'activitat amb aquelles en les quals es produeix l'eixida. Pretén mesurar la capacitat d'una població per a substituir als individus que es van jubilant. En aquest indicador trobem en primer lloc a Massanassa, seguit de la província de València i de la Comunitat Valenciana (79,1%, 78,8% i 76,5%, respectivament).

Taula 3. Indicadors demogràfics de Massanassa, província de València i Comunitat Valenciana.

Índex	Massanassa	Província València	Comunidad Valenciana
Dependencia	53,3	53,4	54,0
Dependencia población < 16 años	26,0	24,3	24,4
Dependencia población > 64 años	27,3	29,1	29,7
Envejecimiento	105,1	119,6	121,8
Longevidad	53,0	48,5	47,7
Maternidad	20,5	19,0	19,2
Tendencia	80,2	83,9	84,6
Renovación de la población activa	79,1	78,8	78,5

Font: Portal Estadístic de la Generalitat Valenciana, fitxa municipal 2020, Massanassa.

De les persones que estan empadronades al municipi de Massanassa, el 30% ha nascut al municipi, el 43% ha nascut a la província de València, l'1% a la província d'Alacant o Castelló, el 14% a altra comunitat autònoma espanyola i el 11% a l'estranger. L'alt percentatge de població d'altres comunitats autònomes es deu principalment a que Massanassa (i també Alfafar) va ser un pol d'atracció als anys 60 i 70 de població de Castellà La Manxa i Andalusia.

Si ens detenim en l'evolució de l'última dècada podem deduir alguns patrons d'interès sobre la població de Massanassa. En els últims 10 anys ha baixat el nombre de persones d'altres comunitats autònomes i ha augmentat lleugerament amb persones de la província de València i amb població d'orige estranger. És un municipi atractiu per a viure per la seua ubicació en la zona metropolitana de València i la seua proximitat a la ciutat.

Taula 4. Evolució de la població de Massanassa segons origen.

	2010	2013	2015	2017	2019	2020
Massanassa	2.749	2.838	2.938	2.954	2.965	2.974
Província València	3.821	3.843	4.013	4.109	4.214	4.242
Comunitat Valenciana	82	76	83	80	89	93
A la resta d'Espanya	1.517	1.426	1.416	1.400	1.394	1.394
A l'estranger	749	705	814	832	1.005	1.079
Total	8.918	8.888	9.264	9.375	9.667	9.782

Font: Elaboració pròpia a partir de les dades del Padró a 1 de gener de 2020.

Taula 5. Evolució segons origen de la població (2010-2020).

	MASSANASSA		PROVINCIA VALENCIA		COMUNIDAD VALENCIANA	
	Valor absoluto	%	Valor absoluto	%	Valor absoluto	%
UE	212	26,60	109.040	37,79	337.436	44,86
Europa no comunitaria	62	7,78	20.894	7,24	67.654	8,99
Àfrica	174	21,83	44.869	15,55	134.719	17,91
Amèrica	272	34,13	81.688	28,31	154.316	20,52
Àsia	77	9,66	31.730	11,00	57.322	7,62
Oceania y Apàtridas	0	0,00	300	0,10	684	0,09
Total	797	100	288.521	100,00	752.131	100,00

Font: Elaboració pròpia a partir de les dades del Padró a 1 de gener de 2020.

Com hem observat, el nombre de població estrangera al municipi és de 1.079 persones i representa el 11% de la població total. Si ens fixem en l'orige cal dir que el col·lectiu més present és el latinoamericà (34%); en segon lloc, persones de la UE (27%) i en tercer lloc, el col·lectiu africà (22%).

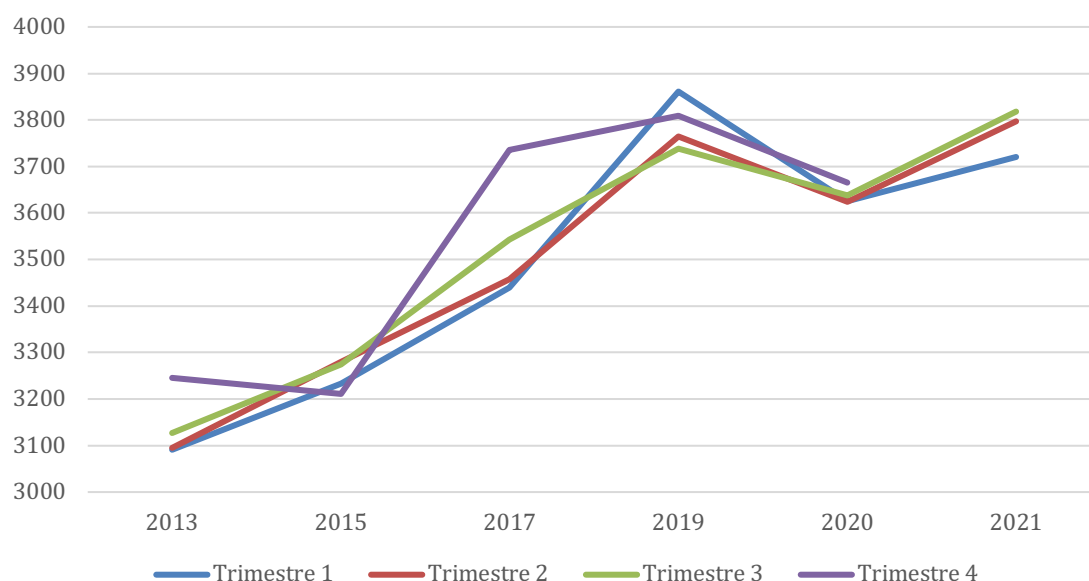
En relació a la província i a la comunitat, cal dir que trobem certes diferències d'interès entre el col·lectiu més predominant i el segon, concretament, a Massanassa, com hem dit, hi ha una major presència de persones d'origen latino-americà i les persones de la UE ocupen una segona posició, i en la província de València i en la Comunitat Valenciana la presència de persones de la UE és molt superior a les persones d'Amèrica.

Dades d'ocupació

Anàlisi d'afiliacions a la Seguretat Social

Com s'aprecia en el següent gràfic, la distribució de les afiliacions a la Seguretat Social en el municipi de Massanassa per trimestres durant els anys 2013, 2015, 2017, 2019, 2020 i 2021 mostra en general una tendència positiva. Cal esmentar que l'any 2021 es contempla fins al mes de novembre, última xifra disponible. No obstant això, en el període 2019-2021 destaca un lleuger descens en el segon trimestre per a tornar augmentar en el tercer i quart. En els cinc anys analitzats, el quart trimestre (el tercer en el cas de 2021) evidència el major nombre de persones afiliades, arribant a les 3.949 afiliacions en el tercer trimestre de 2021, xifra que supera les 3.896 del quart trimestre de 2020. Observem que de l'any 2019 al 2020 les afiliacions han disminuït en el primer trimestre un valor de 106 persones, en el segon trimestre un valor de 122 persones, en el tercer trimestre un valor de 22 persones i en el quart trimestre un valor de 36 persones. No obstant això, tornen a pujar en tots els trimestres de 2021 fins hui (115, 121 i 88 en el primer, segon i tercer trimestre respectivament). Els valors superen fins i tot els aconseguits en 2019, excepte en el segon trimestre que pràcticament l'igualava. Aquestes dades serien un signe de recuperació econòmica després de l'impacte de la pandèmia de Covid-19.

Gràfic 2. Evolució de la distribució de les afiliacions a la Seguretat Social en el municipi de Massanassa en 2013, 2015, 2017, 2019, 2020 i 2021



Font: Elaboració pròpia a partir de les dades de LABORA Servei Valencià d'Ocupació i Formació.

Si s'observa la mateixa sèrie de dades per grups d'edat de població jove (16-24 anys i 25-29), la tendència és similar al total d'afiliacions amb algunes variacions. Tal com mostra en la següent taula, en el grup de menor d'edat, entre els 16-24 anys, l'evolució per trimestres és positiva en tots els anys analitzats, excepte un lleuger descens d'un punt entre el primer (125) i el segon trimestre (124) de 2013, i un descens de quatre persones entre el segon (194) i el tercer trimestre de 2019 (190). La comparació per anys revela un descens d'11 persones entre el primer trimestre de 2013 (125) i el primer trimestre de 2015 (114). Destaca la caiguda en tots els trimestres de 2020 respecte a 2019 per a tornar a remuntar en 2021.

Taula 6. Evolució de la distribució de les afiliacions a la Seguretat Social en el grup 16-24 anys en el municipi de Massanassa en 2013, 2015, 2017, 2019, 2020 i 2021

Any	Trimestre 1	Trimestre 2	Trimestre 3	Trimestre 4
2021	163	199	229	197
2020	154	168	174	197
2019	166	194	190	218
2017	123	149	164	211
2015	114	144	159	160
2013	125	124	136	160

Font: Elaboració pròpia a partir de les dades de LABORA Servei Valencià d'Ocupació i Formació.

Segons la taula per sexe, el número d'afiliats homes és superior al de dones en tots els trimestres i anys. L'evolució és dispar, en canvi, atés el moviment per trimestres. En general la tendència és positiva en el cas dels homes, però s'aprecien menys afiliats en el segon trimestre de 2013, el quart trimestre de 2015 i el tercer trimestre de 2019. La baixada en l'afiliació és extensiva a tot 2020, però en el cas de les dones només és així

en el segon i quart trimestre. El primer i tercer trimestres hi ha 8 i 1 afiliades més respectivament a 2019. En aquest grup destaca també la baixada entre el primer (48), segon (61) i tercer (60) de 2015 i 2017 (36, 39 i 41, respectivament). La tendència per trimestres és ascendent en tots els anys.

Taula 7. Evolució de la distribució de les afiliacions a la Seguretat Social en el grup 16-24 anys, per sexe, en el municipi de Massanassa en 2013, 2015, 2017, 2019, 2020 i 2021

Any	Trimestre 1		Trimestre 2		Trimestre 3		Trimestre 4	
	Dones	Homes	Dones	Homes	Dones	Homes	Dones	Homes
2021	66	97	73	126	101	128		
2020	61	93	64	104	70	104	80	117
2019	53	113	65	129	69	121	86	132
2017	36	87	39	110	41	123	65	146
2015	48	66	61	83	60	99	64	96
2013	42	83	44	80	45	91	65	95

Font: Elaboració pròpia a partir de les dades de LABORA Servei Valencià d'Ocupació i Formació.

Pel que fa al grup d'edat entre els 25 i 29 anys, l'evolució per trimestres és variable segons la taula 8. L'any 2013 és l'únic que és ascendent. En el 2015 va en augment fins que decreix molt lleugerament entre el tercer (324) i quart trimestre (321). En 2017 i 2019 hi ha descensos també entre el primer i segon trimestre. En el cas de 2019 continua baixant en el tercer encara que torna a remuntar en el quart. La baixada en 2020 es concentra en el tercer i quart trimestre, mentre que en 2021 es mostra en el tercer, segons les dades disponibles fins hui.

Taula 8. Evolució de la distribució de les afiliacions a la Seguretat Social en el grup 25-29 anys en el municipi de Massanassa en 2013, 2015, 2017, 2019, 2020 i 2021

Any	Trimestre 1	Trimestre 2	Trimestre 3	Trimestre 4
2021		284	325	311
2020		297	314	305
2019		348	347	344
2017		303	296	310
2015		301	313	324
2013		300	320	322

Font: Elaboració pròpia a partir de les dades de LABORA Servei Valencià d'Ocupació i Formació.

Per sexes, com succeeix en el grup més jove, hi ha més afiliats homes que dones en totes les sèries i anys. Per trimestres, el moviment és ascendent majoritàriament en el sexe masculí, a excepció d'un descens de sis persones entre el primer (207) i segon trimestre (201) de 2019. També s'aprecien baixades en el tercer i quart trimestre de 2020, i en el tercer de 2021. Aquesta mateixa tendència també és present en el cas de les dones. No obstant això, en elles observem a més fluctuacions en totes les sèries trimestrals. En 2013, la disminució d'afiliades es dona en el tercer trimestre; en 2015, en el segon i manté el mateix valor en el tercer; en 2017, en el segon; i en 2019, en el tercer. Per anys, el descens d'afiliacions és compartit per tots dos sexes en tot 2020 i en el primer trimestre de 2021. Anteriorment, en 2013, va haver-hi 14 homes afiliats menys en el

quart trimestre de 2015 (201) respecte a 2013 (2015). Així mateix va haver-hi 26 i 24 menys afiliacions masculines en el segon i tercer trimestre de 2017 respecte a 2015. En el cas de les dones, el descens d'afiliades es va produir en tot 2015 respecte a 2013.

Taula 9. Evolució de la distribució de les afiliacions a la Seguretat Social en el grup 25-29 anys, per sexe, en el municipi de Massanassa en 2013, 2015, 2017, 2019, 2020 i 2021

Any	Trimestre 1		Trimestre 2		Trimestre 3		Trimestre 4	
	Dones	Homes	Dones	Homes	Dones	Homes	Dones	Homes
2021	113	171	131	194	127	184		
2020	120	177	126	188	123	182	119	180
2019	141	207	146	201	138	206	145	217
2017	118	185	117	179	118	192	142	216
2015	116	185	108	205	108	216	120	201
2013	117	183	121	199	118	204	130	215

Font: Elaboració pròpia a partir de les dades de LABORA Servei Valencià d'Ocupació i Formació.

La següent taula mostra les dades sobre la distribució de les afiliacions a la Seguretat Social segons secció d'activitat en el municipi de Massanassa en 2020. Es pren com a referència enguany en estar completa la sèrie trimestral. La secció a la qual pertanyen la majoria de les persones afiliades a la Seguretat Social és la secció G. Comerç a l'engròs i al detall; reparació de vehicles de motor i motocicletes. Destaca concretament el segon trimestre amb un valor de 37,53% afiliacions. Li segueix en número la secció C. Indústria manufacturera, amb un 16,63% d'afiliacions en el primer trimestre.

La resta de seccions amb major afiliació són la I. Hostaleria (7,56% en el segon trimestre), la h. Transport i emmagatzematge (7,06% en el tercer trimestre) i la F. Construcció (6,10% en el segon trimestre). Per davall del 5% d'afiliació estan la M. Activitats professionals, científiques i tècniques (4,97% en el tercer trimestre), la P. Educació (4,91% en el primer trimestre), la N. Activitats administratives i serveis auxiliars (4,23% en el tercer trimestre), i l'O. Administració Pública i defensa; Seguretat Social obligatòria (3,37% en el primer trimestre).

Finalment, observem les seccions R. Activitats artístiques, recreatives i d'entreteniment i S. Altres serveis, que tenen valors entre 2-4%. Les seccions A. Agricultura, ramaderia, silvicultura i pesca, K. Activitats financeres i d'assegurances, Q. Activitats sanitàries i de serveis socials i T. Activitats de les llars com a productors de béns i serveis per a ús propi, tenen valors menors al 2% en tots els trimestres.

Taula 10. Distribució de les afiliacions a la Seguretat Social segons secció d'activitat en el municipi de Massanassa en 2021.

	2020							
	Trimestre 1		Trimestre 2		Trimestre 3		Trimestre 4	
	Valor absolut	%	Valor absolut	%	Valor absolut	%	Valor absolut	%
A. Agricultura, ramaderia, silvicultura i pesca	67	1,85	64	1,77	70	1,92	81	2,21
C. Indústria manufacturera	603	16,63	583	16,09	579	15,92	590	16,10
E. Suministrament d'aigua, activitats de sanejament, gestió de residus i descontaminació	14	0,39	14	0,39	14	0,38	14	0,38
F. Construcció	186	5,13	221	6,10	209	5,74	205	5,59
G. Comerç a l'engròs, reparació de vehicles de motor i motocicletes	1.312	36,19	1.360	37,53	1.338	36,78	1.344	36,67
H. Transport i emmagatzematge	252	6,95	251	6,93	257	7,06	247	6,74
I. Hostaleria	245	6,76	274	7,56	263	7,23	246	6,71
J. Informació i comunicacions	9	0,25	11	0,30	10	0,27	10	0,27
K. Activitats financeres i de segurs	45	1,24	47	1,30	59	1,62	45	1,23
L. Activitats immobiliàries	29	0,80	28	0,77	29	0,80	29	0,79
M. Activitats professionals, científiques i tècniques	174	4,80	175	4,83	180	4,95	182	4,97
N. Activitats administratives i serveis auxiliars	127	3,50	131	3,61	154	4,23	153	4,17

O. Administració Pública i defensa; Seguretat Social obligatòria	122	3,37	98	2,70	109	3,00	119	3,25
P. Educació	178	4,91	90	2,48	96	2,64	117	3,19
Q. Activitats sanitàries i de serveis socials	48	1,32	48	1,32	51	1,40	52	1,42
R. Activitats artístiques, recreatives y de entreteniment	95	2,62	107	2,95	93	2,56	89	2,43
S. Altres serveis	80	2,21	83	2,29	88	2,42	100	2,73
T. Activitats de la llar com empleadors de personal domèstic; activitats de la llar com productors de bens i serveis per a ús propi	39	1,08	38	1,05	37	1,02	41	1,12
Total	3.625	100	3.624	100	3.638	100	3.665	100

Font: Elaboració pròpia a partir de la Tresoreria General de la Seguretat Social (TGSS) i Institut Social de la Marina (ISM). Conselleria d'Economia Sostenible, Sectors Productius, Comerç i Treball.

La taula 11 ens mostra la distribució de les afiliacions a la Seguretat Social segons sector d'activitat i sexe en el municipi de Massanassa durant el quatre trimestre de 2020. En la suma trimestral d'afiliacions per sectors, el quart trimestre és el que presenta un major número amb 3.665 persones afiliades (el primer trimestre té 3.625, el segon 2.741 i el tercer trimestre 3.638 persones afiliades).

En tots dos sexes observem que el sector Serveis acumula més persones afiliades, seguit de la Indústria, la Construcció i l'Agricultura. No obstant això, s'adverteix un predomini masculí en tots els sectors, sent notable en la Construcció (90,24% homes enfront del 9,76% de dones), l'Agricultura (81,48% d'homes enfront del 18,52% de dones) i la Indústria (77,02% d'homes enfront del 22,98% de dones). La diferència és menor en el sector Serveis encara que continua sent significativa (61,97% d'homes enfront del 38,03% de dones).

Taula 11. Distribució de les afiliacions a la Seguretat Social segons secció d'activitat i sexe en el municipi de Massanassa en 2020 (Trimestre 4).

	2020 4T				
	Tots dos sexes	Homes		Dones	
	Valor absolut	Valor absolut	%	Valor absolut	%
Agricultura	81	66	81,48	15	18,52
Indústria	605	466	77,02	139	22,98
Construcció	205	185	90,24	20	9,76
Serveis	2.774	1.719	61,97	1.055	38,03
Total	3.665	2.436	66,47	1.229	33,53

Font: Elaboració pròpia a partir de la Tresoreria General de la Seguretat Social (TGSS) i Institut Social de la Marina (ISM). Conselleria d'Economia Sostenible, Sectors Productius, Comerç i Treball.

La següent taula mostra la distribució de les persones afiliades a la Seguretat Social segons el tipus de contracte i sexe en el municipi de Massanassa durant el quart trimestre de 2020. El 79% de les persones afiliades tenen contractes indefinits i el 21% contractes temporals. Cal assenyalar que dels contractes indefinits, el 70% són d'homes, mentre que sols el 30% són de dones. També en els contractes atemporals, trobem diferències per sexe, el 57% dels homes tenen contractes temporals enfront al 43% de les dones. S'adverteix així que el nombre homes afiliats és molt superior al de les dones, i més en el cas dels contractes indefinits (els més estables).

Taula 12. Distribució de les afiliacions a la Seguretat Social segons tipus de contracte i sexe en el municipi de Massanassa en 2020 (Trimestre 4).

	2020 4T				
	Tots dos sexes	Homes		Dones	
	Valor absolut	Valor absolut	%	Valor absolut	%
Indefinit	2.296	1.617	70,43	679	29,57
Temporal	607	347	57,17	260	42,83
Altres contractes	15	11	73,33	4	26,67
Total	2.918	1.975	67,68	943	32,32

Font: Elaboració pròpia a partir de la Tresoreria General de la Seguretat Social (TGSS) i Institut Social de la Marina (ISM). Conselleria d'Economia Sostenible, Sectors Productius, Comerç i Treball.

En la taula 13 podem observar la distribució de les persones afiliades a la Seguretat Social en el municipi de Massanassa en el quart trimestre de 2020, segons el règim al qual estan adscrites i sexe. De manera general, el règim que té més afiliacions és el General (2.918 afiliacions). A continuació està el Règim Especial Treballadors Autònoms (660 afiliacions), el Sistema Especial Agrari (47 afiliacions) i finalment, el Sistema Especial Empleats de la Llar (40 afiliacions).

Si fem referència a la distribució per sexe, observem que els homes copen el Sistema Especial Agrari (76,60% homes enfront de 23,40% dones) mentre que les dones ho fan en el Sistema Especial d'Empleats de la Llar (95% dones front 5% homes). Tant en

el Règim General com en el d'Autònoms el nombre d'homes és majoritari (67,68% i 64,09% d'homes enfront de 32,32% i 35,91% de dones, respectivament).

Taula 13. Distribució de les afiliacions a la Seguretat Social segons règim i sexe en el municipi de Massanassa en 2020 (Trimestre 4).

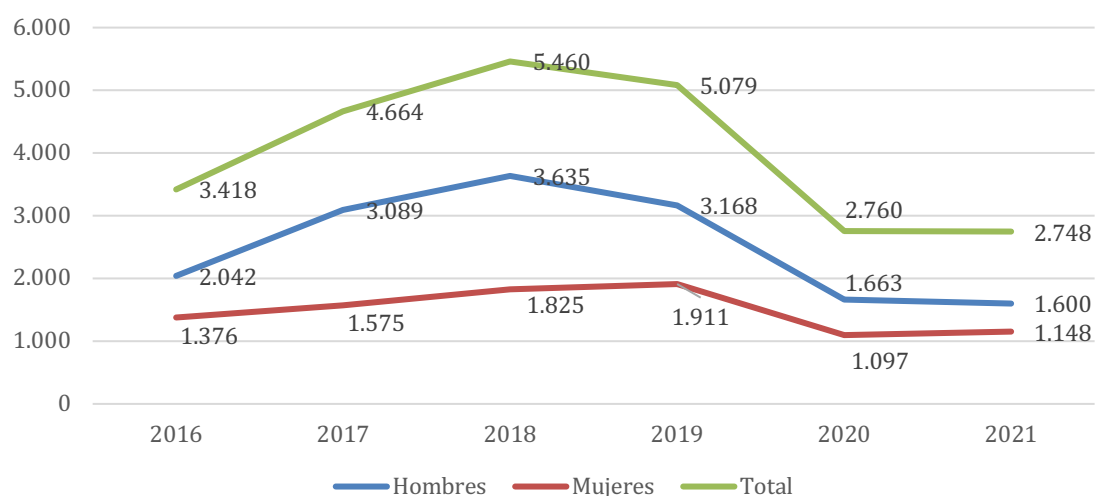
	2020 4T				
	Tots dos sexes	Homes		Dones	
	Valor absolut	Valor absolut	%	Valor absolut	%
Règim General	2.918	1.975	67,68	943	32,32
Sistema Especial Agrari	47	36	76,60	11	23,40
Sistema Especial Empleats de la LLar	40	2	5,00	38	95,00
Régime Especial Treballadors Autònoms	660	423	64,09	237	35,91
Total	3.665	2.436	66,47	1.229	33,53

Font: Elaboració pròpia a partir de la Tresoreria General de la Seguretat Social (TGSS) i Institut Social de la Marina (ISM). Conselleria d'Economia Sostenible, Sectors Productius, Comerç i Treball.

Anàlisi del moviment laboral registrat a Massanassa

En aquest gràfic s'observa l'evolució de la distribució de contractes segons sexe en el municipi de Massanassa durant els anys 2016, 2017, 2018, 2019, 2020 i 2021. Cal esmentar que l'any 2021 es contempla fins al mes de novembre, última xifra disponible en el moment de lliurament del treball. En el període de 2016-2018 s'observa una tendència positiva, en el qual augmenten els contractes de 3.418 a 5.460 (segons la distribució per sexe, els homes aconsegueixen 1.593 contractes més i les dones 449). En 2019 (5.079 contractes) comença una tendència negativa que presenta un descens brusc en 2020 (2.760 contractes) i es manté en 2021 (2.748 contractes). Per sexes, hi ha un major descens en el nombre de contractacions d'homes que de dones en passar de les 3.168 de 2019 a les 1.663 en 2020 i les 1.600 en 2021. A més, en el cas de les dones s'adverteix un lleuger ascens en les contractacions en aquest últim any en passar de les 1.097 en 2020 a les 1.148 en 2021.

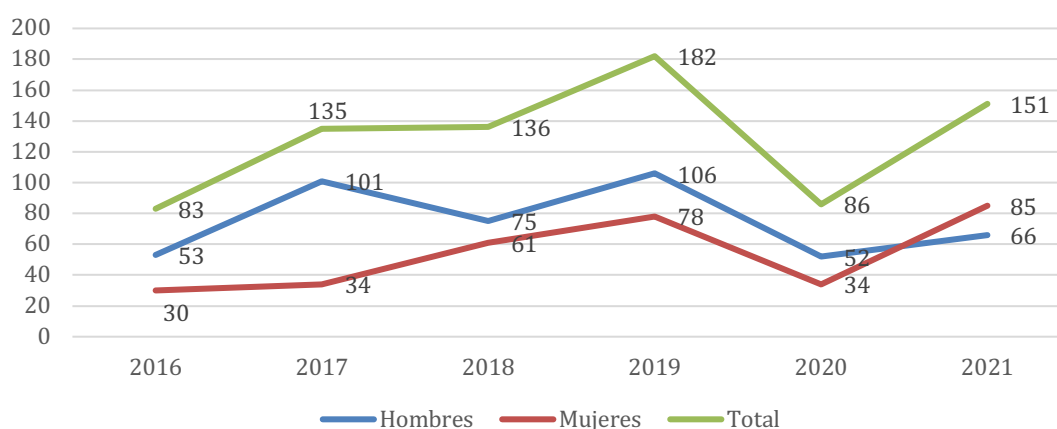
Gràfic 3. Evolució dels contractes segons sexe en el municipi de Massanassa (2016-2021).



Font: Elaboració pròpia a partir de les dades de LABORA Servei Valencià d'Ocupació i Formació.

Respecte al nombre de contractes creats per grups d'edat i sexe de persones joves, en el següent gràfic trobem que en la franja 16-24 anys existeix una tendència positiva que es veu interrompuda en passar dels 182 contractes de 2019 als 86 de 2020. En 2021, no obstant això, tornen a augmentar les contractacions (151). L'evolució en el mateix període és similar en el cas de les dones malgrat que representen un menor nombre de contractacions que els homes del 2016 al 2020. En 2021, però, es produeixen més contractes de dones (85) que d'homes (66). L'evolució de les contractacions en el cas dels homes és fluctuant. Augmenta de 2016 (53) a 2017 (101) per a descendir en 2018 (75), tornar a augmentar en 2019 (106) baixar en 2020 (52) i tornar a pujar en 2021 (66) però sense aconseguir els valors previs a la pandèmia.

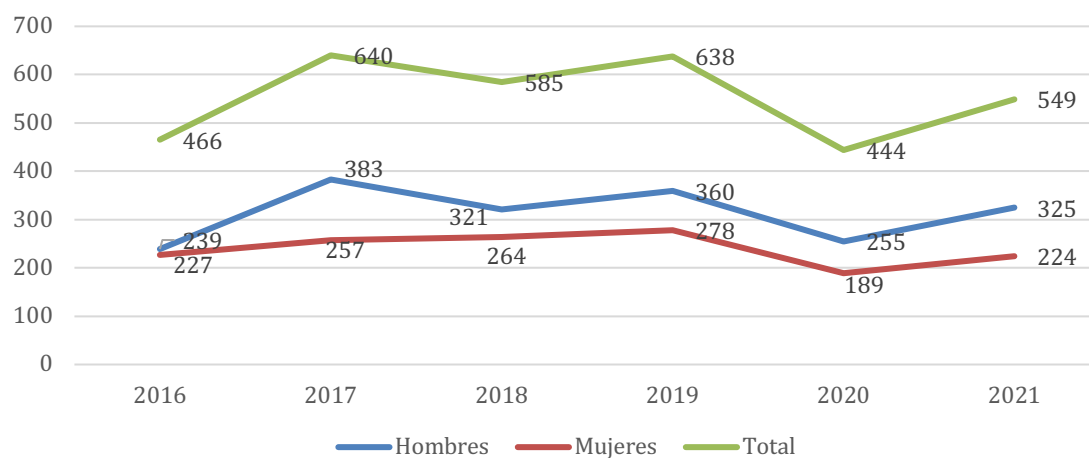
Gràfic 4. Evolució dels contractes en el grup d'edat 16-24 anys segons sexe en el municipi de Massanassa (2016-2021).



Font: Elaboració pròpia a partir de les dades de LABORA Servei Valencià d'Ocupació i Formació.

En general, el nombre de contractacions en la franja 25-29 anys supera en tots els anys als produïts en la franja 16-24 anys (gràfic 4). Les persones joves del primer grup solen haver acabat la seua formació i es troben en plena incorporació laboral mentre que les del segon solen seguir en període formatiu. En el còmput total per anys, hi ha un augment en el nombre de contractes del 2016 (466) al 2017 (640), però descendeixen en 2018 (585) per a tornar a incrementar-se en 2019 (638). En 2020 descendeixen de nou fins als 444 contractes per a tornar a ascendir en 2021 fins als 549 contractes. Aquesta mateixa tendència es repeteix en el cas dels homes que, com en el grup de 16-24 anys, continuen acaparant tots els anys un major nombre de contractes que les dones. L'evolució per a les dones és també positiva i sol es veu interrompuda en 2020 quan es produeixen 89 contractes menys que en 2019. En 2021 tornen a incrementar-se fins a aconseguir els 224 contractes.

Gràfic 5. Evolució dels contractes en el grup d'edat 25-29 anys segons sexe en el municipi de Massanassa (2016-2021)

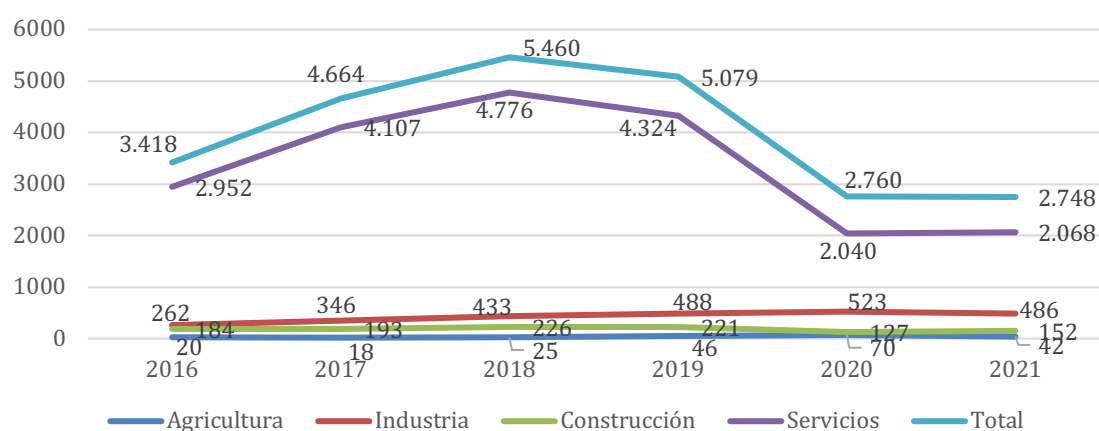


Font: Elaboració pròpia a partir de les dades de LABORA Servei Valencià d'Ocupació i Formació.

El següent gràfic mostra l'evolució de la distribució dels contractes segons sector d'activitat econòmica realitzats en el municipi de Massanassa durant el període 2016-2021. De manera general, observem que el sector d'activitat que realitza més contractes és el de Serveis. Després ho fa la Indústria, seguit de la Construcció i l'Agricultura.

En l'evolució per anys, la Indústria manté una tendència ascendent fins a passar de les 523 contractacions en 2020 a les 486 de 2021. En el cas dels sectors Serveis i Construcció el descens de contractacions comença lleugerament en 2019 (4.324 i 221, respectivament) per a ser més acusat en 2020 (2.040 i 127, respectivament). Tanmateix comença a recuperar-se en 2021 (2.068 i 152, respectivament). En l'Agricultura descendeix dos punts de 2016 (20 contractacions) a 2017 (18 contractacions) per a continuar amb una tendència ascendent fins a 2020 quan s'aconsegueixen les 70 contractacions. En 2021 descendeixen fins a les 42.

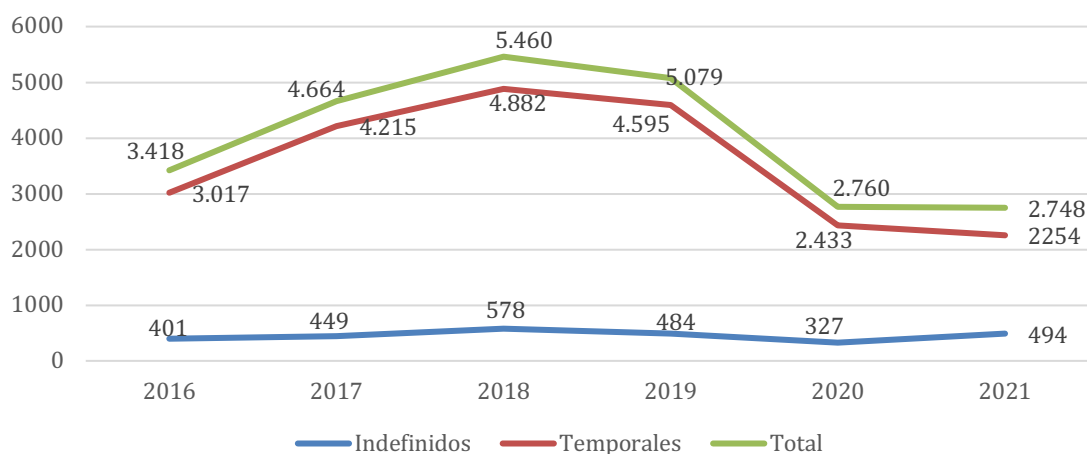
Gràfic 6. Evolució dels contractes segons sector d'activitat econòmica en el municipi de Massanassa (2016-2021)



Font: Elaboració pròpia a partir de les dades de LABORA Servei Valencià d'Ocupació i Formació.

En el gràfic 7 observem l'evolució dels contractes segons tipus de contracte en el municipi de Massanassa en els anys 2016, 2017, 2018, 2019, 2020 i 2021. De manera general, el contracte més estès és el temporal. Tant aquest tipus de contracte com l'indefinit segueixen una tendència ascendent fins a 2018. Però en 2019 es van produir 94 contractes indefinits i 287 contractes temporals menys respecte a l'any anterior. En 2020, el descens va ser de 157 i de 2.162 contractes, respectivament. En 2021, els contractes temporals han continuat descendint fins a aconseguir els 2.254 contractes. No obstant això, els indefinits han remuntat fins als 494 contractes, superant els que es van fer en 2019 (484).

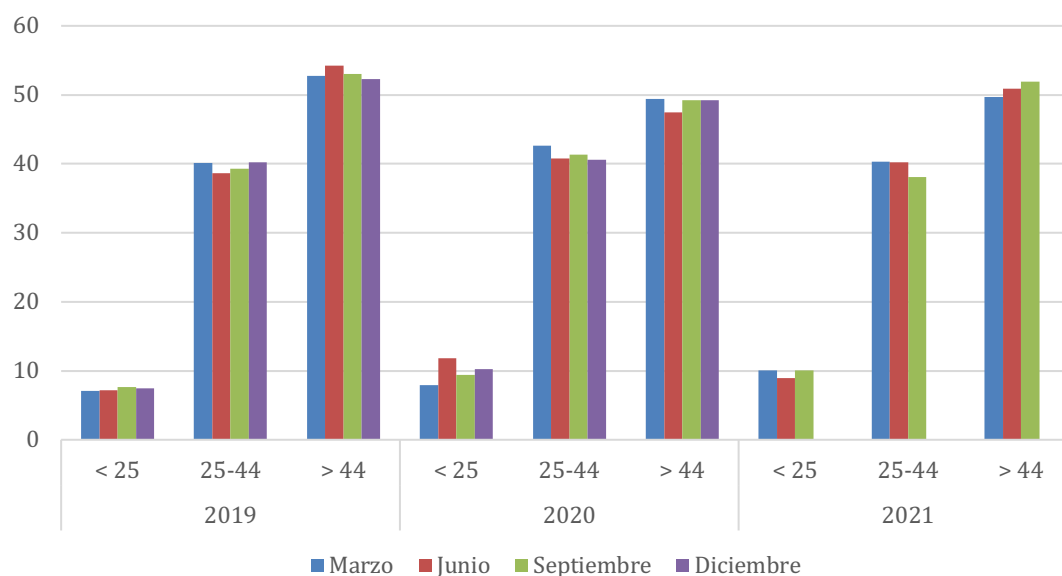
Gràfic 7. Evolució dels contractes segons el tipus en el municipi de Massanassa (2016-2021).



Font: Elaboració pròpia a partir de les dades de LABORA Servei Valencià d'Ocupació i Formació.

En el gràfic 8 s'observa l'evolució de la distribució de les persones demandants actives parades segons grans grups d'edat en el municipi de Massanassa en el període 2019-2020. El gràfic ens mostra per a tots els anys la mateixa tendència amb la cohort d'edat de més de 44 anys amb els valors més alts, seguida de la de 25-44 anys, i finalment la dels menors de 25 anys. A més, s'aprecien lleugeres fluctuacions segons el mes de l'any en tots els grups d'edat. Mentre que el nombre de persones demandants actives va augmentar entre 2019 i 2020 en els menors de 25 anys y la franja entre 25-44 anys; en el cas dels majors de 44 anys va descendre, pero va tornar a augmentar en 2021. També va ser així per als menors de 25 anys enguany, excepte al mes de juny que va disminuir. En la cohort de 25-44 anys el descens de persones demandants actives en 2021 va ser generalitzat.

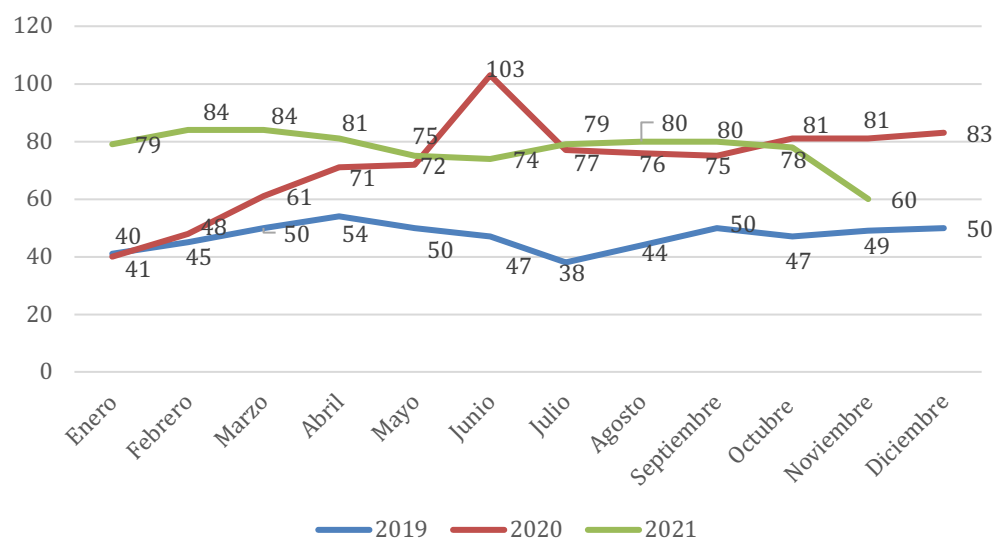
Gràfic 8. Evolució del percentatge de persones demandants actives parades segons grans grups d'edat (i últim mes del trimestre) en el municipi de Massanassa.



Font: Elaboració pròpia a partir de les dades de LABORA Servei Valencià d'Ocupació i Formació.

En el següent gràfic s'observa la distribució de les persones demandants actives parades en menors de 25 anys en el període 2019-2021. L'evolució és ascendent, ja que el nombre de persones actives parades augmenta any rere any (amb xicotetes excepcions alguns mesos puntuals). Per exemple, dels 49 en novembre de 2019 als 60 de 2020 i els 81 de 2021 en el mateix mes. No obstant això, en 2021 es dona un descens considerable entre octubre i novembre en passar de 78 a 60 casos. En tots els anys s'aprecien pics d'increment de persones aturades, destacant abril i setembre en 2019 (54 i 50, respectivament); abril (71), juny (el màxim pic amb 103) i octubre (81) de 2020; i febrer (84) i agost (80) de 2021.

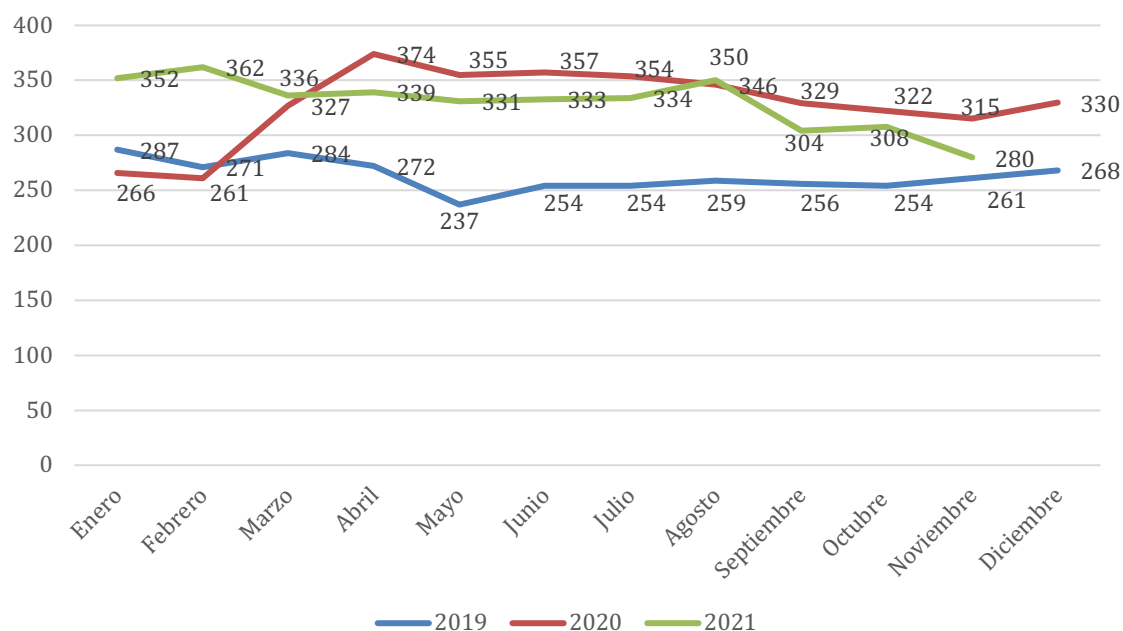
Gràfic 9. Distribució de les persones demandants actives parades menors de 25 anys en el municipi de Massanassa en 2019, 2020 i 2021.



Font: Elaboració pròpia a partir de les dades de LABORA Servei Valencià d'Ocupació i Formació.

Pel que fa a la distribució de persones demandants actives parades entre 25 i 44 anys del gràfic 8, n'hi ha un clar augment entre 2019 i 2020, tot i que a partir de març de 2021 les dades tornen a estar per sota les alcançades en 2020. En aquest grup s'aprecia una major estabilitat mes a mes, interrompuda entre març i abril de 2020 a causa de la pandèmia. Febrer i maig van suposar mesos de descens de l'atur en aquest grup a Massanassa, mentre que això va a passar en 2021 en març, setembre i novembre.

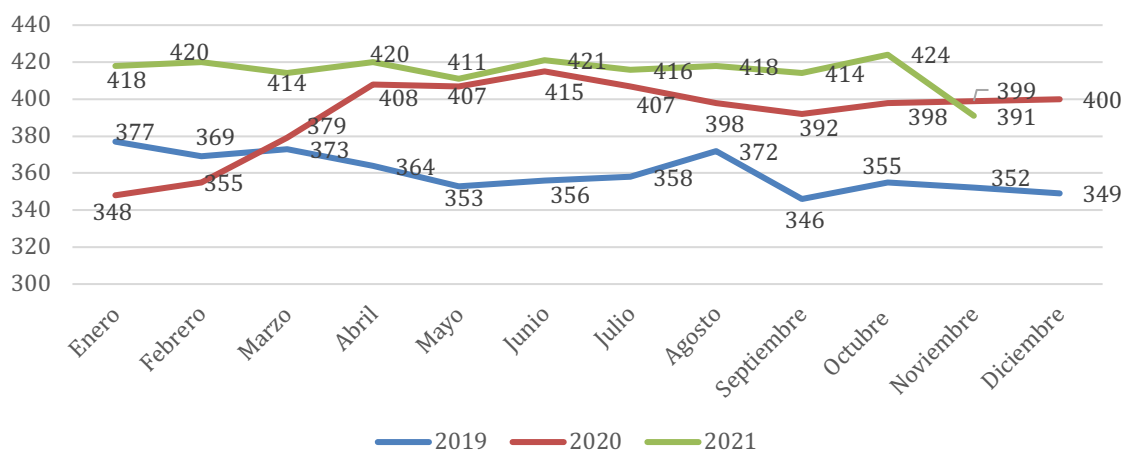
Gràfic 10. Distribució de les persones demandants actives parades entre 25 i 44 anys en el municipi de Massanassa en 2019, 2020 i 2021.



Font: Elaboració pròpia a partir de les dades de LABORA Servei Valencià d'Ocupació i Formació.

Com mostra el següent gràfic, la tendència en persones demandants actives parades majors de 44 anys és semblant a la de menors de 25 anys, perquè es veu un increment de persones aturades any rere any, a excepció del mes de novembre de 2021 (391) que es situa per baix del mateix mes de 2020 (399). En 2019 el pic d'aturats va estar en març (373) i agost (372), mentre que en 2020 va estar en abril (408), maig (407) i juny (415). En 2021 s'adverteix major inestabilitat amb pics en febrero (420), abril (420), juny (421) i octubre (424).

Gràfic 11. Distribució de les persones demandants actives parades majors de 44 anys en el municipi de Massanassa en 2019, 2020 i 2021.



Font: Elaboració pròpia a partir de les dades de LABORA Servei Valencià d'Ocupació i Formació.

Per a acabar amb la descripció del moviment laboral registrat en el municipi de Massanassa farem referència a la distribució de les persones demandants actives parades segons sector d'activitat econòmica en el període 2016-2020. El sector Serveis és el grup que més persones demandants actives parades acumula durant tot l'interval, seguit de la Indústria. L'evolució al llarg dels anys per sector és més o menys estable en aquests dos últims casos, tot i que la Indústria presenta un descens de dos punts entre 2019 (16,69%) i 2020 (14,21%). En la Construcció, l'Agricultura i el grup sense activitat econòmica s'aprecien més variacions. En els tres n'hi ha un descens o es manté pràcticament igual entre 2016 i 2017, i entre 2018 i 2019. En 2020 solament descendeix el nombre de persones demandants actives no adscrites a cap activitat econòmica en representar el 6,65% en 2019 i el 4,95% en l'últim any de referència.

Taula 14. Evolució de la distribució de les persones demandants actives parades segons sector d'activitat econòmica en el municipi de Massanassa

	2016		2017		2018		2019		2020	
	Valor absolut	%	Valor absolut	%	Valor absolut	%	Valor absolut	%	Valor absolut	%
Agricultura	20	2,27	16	1,99	19	2,52	14	1,98	16	2,09
Indústria	142	16,10	131	16,25	118	15,63	118	16,69	109	14,21
Construcció	53	6,01	36	4,47	46	6,09	37	5,23	54	7,04
Serveis	624	70,75	567	70,35	524	69,40	491	69,45	550	71,71
Sense activitat econòmica	43	4,88	56	6,95	48	6,36	47	6,65	38	4,95
Total	882	100	806	100	755	100	707	100	767	100

Font: Elaboració pròpia a partir de les dades de LABORA Servei Valencià d'Ocupació i Formació.

3. Discursos compartits sobre Massanassa

Massanassa és un poble tranquil amb tots els serveis i infraestructures necessàries per a la vida diària, ben comunicat i a prop de la ciutat de València. No obstant això, el principal valor de Massanassa és que continua sent un poble malgrat estar envoltat d'un gran centre comercial i de municipis molt més grans que responen millor a la definició de ciutat dormitori.

“Dentro de lo que es l’Horta Sud, Massanassa es una cosa rara. Es un pueblo más pequeñito, con un término pequeñito y se ha mantenido igual” EGEDU1

“Tenemos todos los servicios culturales, ocio, sanitarios, conexiones. Los servicios que ofrece el Ayuntamiento son muy accesibles” EIAYTO1

“Es un pueblo que està cerca de la capital, tenemos autobús, tenemos tren, y es muy tranquilo, es pueblo” EIAYTO2

“es un municipio que està pegado a todo lo que es el cinturón de Valencia, a lo largo de lo que es la carretera Antigua Real de de Madrid y uno viene por esa carretera y no distingue en qué población està, si està entrando en Benetusser, en Alfafar, en Catarroja” EIEDU1

“El municipi està en eixa lluita de no convertir-se en una ciutat dormitori” EIAYTO2

D’acord amb la descripció que fan les persones consultades per a aquest diagnòstic, Massanassa s’estructura en tres zones diferenciades. D’una banda està la zona antiga que es delimita per l’avinguda Blasco Ibàñez, el carrer Condes Trigona, la via del tren i el barranc. Urbanísticament es caracteritza per cases unifamiliars típiques de poble. És on es concentra la població més envellida i valencianoparlant. Ací s’ubiquen serveis municipals com l’Ajuntament, Serveis Socials i l’ADL però es troba a faltar teixit comercial. També s’erigeix el centre educatiu concertat San José y San Andrés.

Una altra zona és la que s’emmarca entre l’avinguda Blasco Ibàñez i la CV400. Va ser la primera extensió del municipi amb finques i població obrera immigrant de Castella La Manxa. Predomina la parla castellana. Actualment se situen ací serveis municipals com la biblioteca, la Llar del Jubilat, el CIJ-Espai Jove, l’EPA i les escoles públiques d’Infantil i Primària.

La tercera àrea és la de nova creació, coneguda com El Divendres. Ací s’ha assentat població nouvinguda, principalment parelles i famílies joves de municipis propers i de la capital que han revivat el poble. La zona està igualment pròxima al polígon industrial i al nucli antic. Ací s’ubica l’IES.

“Desde que està el Divendres Massanassa ha cambiado bastante, se ha renovado y es bastante atractiva a nivel de no soy de Massanassa y estoy buscando un piso por las afueras de València, pues mira es un pueblo que està bastante bien” EGASOC1

“Es una población abierta a todo aquel que quiera venir” EIAYTO3

Mentre que per a la infància massanassera l'avinguda Blasco Ibáñez suposa una frontera divisòria entre dos parts del poble, la gent jove no té aquesta visió i es mou indistintament per tota la localitat. Tanmateix sí aprecia el nombre de població envellida que es concentra en el nucli antic.

El valor de ser un poble

El valor de poble de Massanassa es percep en la proximitat de l'Administració i dels mateixos governants, en l'estreta relació entre les diferents institucions locals, i en fets com que veïns i veïnes es coneixen entre ells. Això es manifesta també en el sentiment de ser de Massanassa i en el que s'ha convertit en l'eslògan del municipi: "Un pueblo para vivir. Massanassa per a viure" (EIAYTO2)

"La administración municipal al ser un pueblo pequeño aún está muy cerca. Aún puedes ir al ayuntamiento y querer hablar con el alcalde o algún concejal sin ningún trámite" EIAYTO1

"Aún se mantiene la esencia de pueblo, aún nos conocemos casi todos, no es una ciudad dormitorio" EIAYTO1

"El sentimiento de ser de Massanassa és molt més arrelat que en els pobles del costat" EIAYTO6

"Yo voy por la calle y a mi el tú a tú me encanta" EAYTO2

Totes les persones informants reconeixen la preocupació i la bona labor de l'Ajuntament per resoldre els problemes, atendre les demandes i millorar la qualitat de vida del veïnat.

"Ayudamos a todas las personas que lo necesitan" EIAYTO2

"Massanassa es el lugar donde he visto a sus responsables políticos estar más preocupados por sus ciudadanos" EIAYTO4

"El ayuntamiento hace muy bien su labor, siempre se preocupa" EIEDU1

Massanassa destaca també per estar enclavada en el Parc Natural de l'Albufera. Tanmateix, ha passat de ser un mode de vida de les generacions de més edat a ser desconegut per una part important de la població. Aquest caràcter agrícola ha determinat, però, la personalitat dels massanassers i massanasseres.

"Más de la mitad del término municipal de Massanassa está en un parque natural" EIAYTO1

"Tenim un parc natural que molta gent desconeix" EIAYTO6

"Un municipio que tiene una estructura propia sigue manteniendo sus raíces de pueblo antiguo con una vinculación agrícola muy importante y que sigue teniendo una gran relevancia, y tiene unas particularidades en la manera de ser de la gente que tiene más tiempo muy arraigada a esa actitud y forma de ser del agricultor" EIAYTO4

"Está en el parque natural de la Albufera y eso es desconocido creo por la parte de la población aunque muchos han vivido toda la vida de ese cultivo, de ese arroz pero las nuevas generaciones no están conectándose. Hay una tarea que hacer ahí" EIEDU1

Massanassa per a joves

Encara que abans es considerava “un poble per a güelos” (EIAYTO6), les persones consultades per a elaborar el present diagnòstic coincideixen majoritàriament en afirmar que Massanassa és un poble amb prou població jove, que compta amb molts serveis malgrat la seua grandària: centres educatius d’Infantil, Primària i Secundària, EPA, centre de salut, Serveis Socials, AODL, comerç, supermercats, centre comercial, connexions amb transport públic amb la capital i els pobles del voltant, etc.

“Para mí es un pueblo que es pequeño pero es muy completo y hay mucha gente joven” EGJOVE1

“Pueblos que tengan 10000 habitantes y tenga todos los servicios que tienes aquí es difícil” (EIJOVE1)

“Para los jóvenes el pueblo sí que creo que puede aportarles bastantes cosas, que se puede mejorar evidentemente, pero que sí que puede ser un pueblo para que los jóvenes se sientan bien, que puedan actividades, que tal” (EIJOVE1)

D’acord amb els resultats de l’Enquesta Jove que va fer la Regidoria de Joventut a l’alumnat de Secundària, els i les adolescents del municipi valoren viure a Massanassa per la seua gent i les bones relacions socials, ja que tot el món es coneix. A més és un poble segur i tranquil que està molt ben comunicat amb València i el seu entorn més proper.

Però a l’hora de parlar d’entreteniment les veus difereixen. Una part de la ciutadania de més edat sí pensa que n’hi ha prou oferta per a l’entreteniment, però la joventut entre 17 i vint-i-pocs anys troba a faltar tant espais com propostes pensades per a ella dintre d’una planificació, no com a accions aïllades. En la seua opinió es podrien fer més coses per potenciar el poble, sinó pot acabar convertint-se en una ciutat dormitori en haver de buscar fora allò que no troben dins.

“Para un joven, yo me he criado en València y me hubiera gustado tener la mitad de lo que tiene un joven aquí en Massanassa para poder entretenerse y distraerse” EIAYTO3

“Posiblemente no tengan muchas cosas, sobre todo los adolescentes” EIAYTO2

“Per a la gent més major, adolescent, sí que és un poble dormitori” EGAYTO2

“Per als joves es queda curt això”

“Es un pueblo muy completo pero no se potencia todo lo que se podría potenciar. Es como que se hacen cosas pero dispersas. No lo se, como que se podrían hacer muchas cosas y no se hacen” EGJOVE1

Els espais municipals que més freqüenten són el poliesportiu, la biblioteca, l’auditori, el skate park, el parc de cal·listènia i el Centre d’Informació Juvenil-Espai Jove.

Des del punt de vista tècnic, l’actual equip de govern té especial interès a donar resposta a les necessitats de la joventut massanassera i de fet va ampliar la partida destinada a aquesta regidoria.

4. La joventut a Massanassa

1. Formació i ocupació

Formació

Educació Secundària

L'IES de Massanassa és l'únic centre públic de Secundària del municipi, que acull 450 alumnes. Tanmateix, rep un nombre important d'alumnat nouvingut-entre 10-15 al llarg del curs-, que els trastoca l'organització del centre amb cada arribada, sobretot en temps de les restriccions Covid-19. El rendiment acadèmic en general és bo. Al voltant del 80% continua en Batxillerat, tot i que reconeixen un efecte embut a partir de tercer de l'ESO.

El centre concertat San José, San Andrés y San Benito imparteix el cicle d'ESO amb quatre línies autoritzades i 119 places. La valoració del rendiment acadèmic és bona però la seua intenció és incorporar l'oferta de Formació Professional per la vesprada, ja que han detectat que un percentatge considerable d'alumnat no arriba a Batxillerat i es queda en el camí. Pensen que cal connectar les seues necessitats formatives amb les necessitats i oportunitats que ofereix el teixit industrial de Massanassa. En cas contrari han d'anar a Catarroja o Silla sempre que tinguen places lliures.

A aquest respecte, l'IES opina que no cal implantar la Formació Professional al poble precisament perquè n'hi ha oferta a prop en les localitats del voltant. Són més oberts a considerar una FP Bàsica però en el seu cas no disposen d'instal·lacions adaptades. D'altra banda, les famílies han manifestat a l'equip de direcció de l'institut que prefereixen que els seus fills i filles es queden a Massanassa.

En l'IES els principals problemes que tenen amb l'alumnat és a causa de l'ús del mòbil en horari escolar malgrat estar prohibit. Altres conflictes deriven de l'alumnat que no vol estudiar ni romandre en el centre. Com el sistema no té una resposta per a aquests casos, des de l'institut, amb el suport de l'Ajuntament, treballen amb ells a través d'una empresa externa que els ofereix tasques més pràctiques i de desenvolupament personal. A banda també s'encarrega dels tallers d'educació emocional.

Abans col·laboraven amb l'organització Kolektivo Parke, amb qui feien el seguiment d'alumnes conflictius i fins i tot els derivaven a les seues instal·lacions per desenvolupar altres tasques. Per a l'IES la seua labor era molt positiva però les famílies eren reticents perquè eixien d'un ambient normalitzat. Des d'abans de la pandèmia deixaren de tindre relació per les condicions que Conselleria va imposar a l'associació en el seu funcionament.

Les expulsions els suposa un conflicte perquè els i les alumnes marxen a casa moltes vegades sense supervisió perquè el pare i la mare treballen. Anteriorment anaven al CIJ-Espai Jove de manera informal, però és una qüestió que caldria regular.

Des del San José, San Andrés y San Benito pensen que s'haurien d'impulsar els projectes d'Aprenentatge Servei per motivar l'aprenentatge des d'un punt de vista pràctic i al mateix temps resoldre problemes del municipi. És una línia que desenvolupen en el centre; per exemple, a través de la representació d'obres de teatre en la residència de gent gran, la lectura a un veí invident o ajuda a l'estudi entre companys i companyes de diferents nivells.

La relació dels centres d'educació Secundària amb l'Ajuntament és bona. L'IES té un conveni de col·laboració per a compartir l'ús de les instal·lacions, mantenen reunions periòdiques amb Serveis Socials per al seguiment d'alumnat específic, etc. El San José, San Andrés y San Benito rep una subvenció municipal. Amb motiu de la pandèmia els deixa ocupar els jardins d'enfront de l'escola com a pati. Tant l'IES com el centre concertat participen en les activitats culturals i de caràcter socioeducatiu municipals dirigides a escolars. Específicament, la regidoria de Joventut ha encetat una línia de col·laboració amb aquests centres per crear un programa de participació jove.

En tots dos casos l'AMPA és molt col·laboradora però poques famílies s'hi impliquen activament.

Formació per a l'ocupació

La regidoria de Joventut i l'AODL són els organismes que imparteixen formació per a l'ocupació. Mentre que el primer se centra en la població jove, l'AODL es dirigeix a tota la ciutadania. L'Agència d'Ocupació i Desenvolupament Local (AODL) porta poc més d'un any en funcionament amb un tècnic amb dedicació exclusiva.

En el cas de la regidoria de Joventut, a través del CIJ-Espai Jove desenvolupa un programa de cursos, tallers i xarrades perquè els i les joves de Massanassa puguin completar la seua formació atenent a les necessitats que van manifestant. Dirigides a joves entre 12 i 35 anys, les activitats es programen amb caràcter puntual o anual. A més estan subvencionades al 50%.

Taula 15. Oferta formativa de la regidoria de Joventut en 2019.

FORMACIÓ	PERIODICITAT
Speaking. Taller de conversa en Anglès. Nivell medi	Anual
Curs (MAT) Monitor/a d'activitats de temps lliure infantil i juvenil (homologat per l'IVAJ)	Puntual
Youtubers. Com ser una estrella de Youtube.	Puntual
Com ficar en marxa un negoci <i>on line</i>	Puntual
Aprendre a empendre	Puntual
Disenya el teu futur laboral	Puntual
Millora la presentació del teu CV de forma creativa	Puntual
Marca personal. diferenciar-nos i posicionar-nos en el mercat competitiu	Puntual
Competències bàsiques professionals	Puntual
Orientació laboral i recerca de treball per Internet	Puntual
Creació de blogs	Puntual
Programació de drons	Puntual
Programació de videojocs	Puntual
Taller de robòtica	Puntual
Curs de monitor/a de mejador escolar	Puntual
Curs de primers auxilis amb xiquets i bebès.	Puntual
Curs d'educador/a de col·lectius amb necessitats especials	Puntual
Curs de dinamització de ludoteques	Puntual
Curs de prevenció del bullying en activitats de T.L	Puntual
Curs de break dance	Puntual
Taller de creació musical	Puntual

Per la seua part, l'AODL ha organitzat en 2021 quatre cursos de formació. Un està relacionat amb l'orientació laboral que imparteix una tècnica contractada a través del programa EMPUJU. Durant sis sessions en tres setmanes s'ensenya des d'habilitats en comunicació a com fer un currículum o com preparar una entrevista de treball. Els altres cursos impartits són de carretons, carnisseria i manipulació d'aliments. Destaca un nou programa de formació a demanda per a empreses amb l'objectiu que les persones participants puguen ser contractades en un futur. El curs de carnisser s'inclouria dins aquesta categoria, ja que es va fer per a la cadena de supermercats Dialsur.

En opinió d'algunes persones joves consultades abans es feien molts més cursos de formació des de l'Ajuntament com jardineria, electricitat o pintura. Afirmen que estaven molt bé per a guanyar experiència i a més estaven remunerats.

Taula 16. Oferta formativa de l'AODL en 2020 per total de participants menors de 30 anys segmentats per sexe.

CURS	PARTICIPANTS < 30 ANYS		TOTAL PARTICIPANTS
	HOMES < 30 ANYS	DONES < 30 ANYS	
Píldores Orientació Laboral	4	2	30
Carretillas	4	4	27
Carnisseria	0	0	8
Manipulació Aliments	1	1	14

Ocupació

En opinió del perfil tècnic consultat, l'accés a l'ocupació és el principal problema no solament de la joventut de Massanassa, sinó de tota la joventut valenciana i de l'estat espanyol. En el cas dels i les joves amb formació tenen la dificultat d'accedir a una primera ocupació. La cosa s'agreuja per a les que no estan formades, ja que pràcticament no poden optar a un treball. En aquesta situació es troben a més prou joves.

Com es detalla en la secció "Dades d'ocupació" de l'apartat "Massanassa en xifres", les persones joves de Massanassa sofreixen més la temporalitat laboral que la població de més edat. Les joves massanasseres es veuen també més afectades per aquesta situació que els joves perquè es contracten més persones de sexe masculí que femení. La recuperació de la pandèmia és visible igualment en els contractacions de la joventut, encara que preocupa el augment de persones demandants actives menors de 25 anys en 2021.

La joventut massanassera pensa que les oportunitats de treball en la localitat són proporcionals a la seua superfície, tot i que tenen la percepció que en el polígon industrial hi ha moltes empreses.

"Yo creo que sí se puede però se abarca menos al ser más pequeño" IGJOVE1

Per a millorar les seues possibilitats d'inserció laboral consideren que hauria de millorar-se la xarxa de transport públic, sobretot de bus. Veuen poc probable que a curt termini el metro passe per Massanassa, però per a elles és molt important tindre una connexió ràpida amb aquest mitjà de transport per a poder arribar en menys temps a determinades zones de València.

Polítiques d'ocupació jove

L'AODL

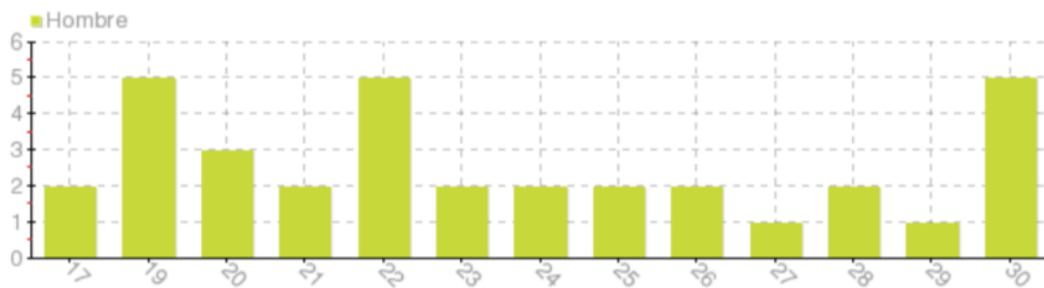
Com s'ha mencionat abans, l'AODL és de recent creació, ja que fins 2020 no va comptar amb un tècnic. Per aquest motiu encara l'àrea no és molt coneguda ni entre el teixit empresarial de la localitat ni entre la població, molt menys entre la ciutadania jove que a més sent certa desafecció cap a l'Administració. Actualment estan en la tasca de donar-lo a conèixer. Amb les empreses tenen la dificultat que no existeix una associació consolidada que faça d'interlocutora. Per a arribar a la gent jove necessiten impulsar nous canals de comunicació com Instagram o Tik Tok. Fins ara comuniquen la informació a través del web i el WhatsApp municipal. Tampoc han fet visites als centres d'educació Secundària per a presentar el servei.

Generalment les persones menors de 30 anys que acudeixen a l'AODL no tenen formació superior. Algunes hi van sols per a trobar feina directament i rebutja qualsevol tipus de formació, però altres sí que estan interessades a rebre formació per a poder treballar. Excepcionalment van atendre una consulta d'emprenedoria d'un parell de joves. Però

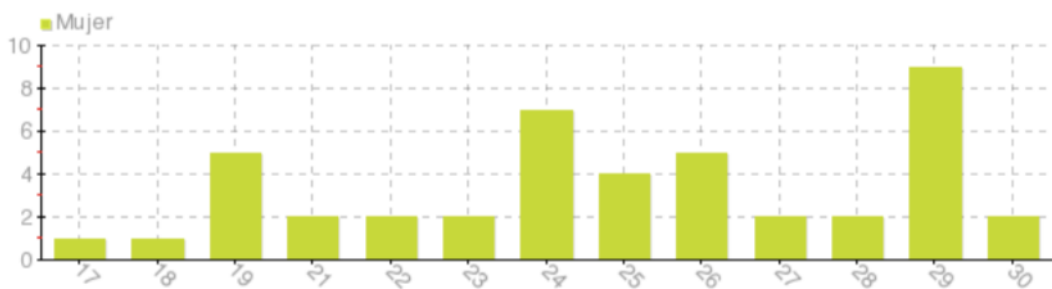
la informació que donen d'aquest àmbit és molt bàsica i en cas de necessitar ampliar-la deriven la consulta a la Mancomunitat de l'Horta Sud.

En aquest temps s'ha posat en marxa una bossa d'ocupació que funciona a partir de convenis que signen amb empreses perquè publiquen les seues ofertes en la plataforma en línia massanassa.portalemp.com. Des que funciona el portal web s'han inscrit 78 persones menors de 30 anys (34 homes i 44 dones).

Gràfic 12. Demandants d'ocupació homes en el portal d'ocupació.



Gràfic 13. Demandants d'ocupació dones en el portal d'ocupació.



L'Ajuntament també té una bossa d'ocupació municipal que funciona amb convocatòries específiques i una bossa d'ocupació social en col·laboració amb Serveis Socials. En aquest cas està vinculada a criteris d'itineraris d'inserció social-laboral de les persones amb la Renta Valenciana d'Inclusió.

Una part de les persones joves consultades questiona els criteris de selecció de les bosses perquè n'hi ha llocs que haurien de canviar-se i continuen les mateixes persones. També quant als llindars de renda per poder accedir-hi. En aquest sentit afirmen que viure a Massanassa pot ser dur si esperes ajuda municipal.

“Como para vivir se hace un poco pesado sobre todo si intentas encontrar trabajo, ayuda a través del ayuntamiento”. EIJOVE1

Me inscribo en la bolsa todos los años y no lo consigues. EIJOVE1

Pel que fa a polítiques d'ocupació municipal no hi ha cap específica per a joves, sinó que són per a tota la població. Aquestes són les Ajudes parèntesi per als sectors més afectats per la pandèmia, les Ajudes per al foment de la contractació d'aturats del municipi, les

Ajudes per al foment de la creació de noves activitats econòmiques i les Ajudes Re-força per a autònoms i xicotetes empreses.

Des del servei pensen que seria interessant impulsar beques de pràctiques en l'Ajuntament perquè les persones joves puguen tindre una primera experiència de treball.

A banda de l'AODL, la regidoria de Joventut ha desenvolupat dues accions encaminades a la promoció de l'ocupació jove en la localitat. Una són les jornades #JOVEIMPULS per a informar els joves a partir de 16 i 18 anys sobre diferents opcions d'ocupació, on participen el CIJ-Espai Jove, l'AODL i l'IVAJ. L'any 2019 hi assistiren 170 joves. D'altra banda, el programa JOOP (Jove Oportunitat) està dirigit a joves amb baix nivell de formació amb l'objectiu de realitzar accions formatives i d'orientació (coaching), en grup i individualitzades.

2. Emancipació

Després de l'ocupació, l'accés a l'habitatge és altre dels problemes que condiciona l'emancipació de la joventut massanassera. És una opinió compartida tant pels perfils tècnics com pels i les joves consultats, però són conscients que no és una qüestió local sinó estructural.

“L'accés a la vivenda per als joves és un problema” EIAAYTO2

“A nivel de jóvenes ya se aquí o en València no nos lo podemos permitir” EGJOVE1

A la ciutadania jove del poble li agradaria poder construir el seu projecte de vida i continuar vivint a Massanassa. Tanmateix, els preus dels lloguers s'ho impedeixen de moment encara que tinguen un treball. Els sous no permeten pagar un lloguer i viure. L'única alternativa viable que valoren per a poder emancipar-se en l'actualitat és compartir pis. En tot cas prefereixen estalviar per a poder donar l'entrada en la compra d'una vivenda.

“el alquilar aquí es caro, burrada. Zona Divendres, 700-800, bien” (EGJOVE1)

“Yo soy de la opinión de si no es un piso compartido, imposible, inviable. Tegas una carrera, tengas lo que tengas...da igual. A no ser que estés cobrando tus 2.000 euros al mes mínimo que por desgracia poca gente lo está cobrando hoy en día, no te puedes permitir tú solo un alquiler però ni en Massanassa, ni en València, ni na.” (EIJOVE1)

Massanassa té limitat el terreny per a expandir-se. No obstant això, tampoc ha desenvolupat una política municipal d'habitatge. Per exemple, no té un parc públic de vivenda, encara que dins les prestacions econòmiques individuals (PEI) que gestiona Serveis Socials d'Atenció Primària, es donen ajudes al pagament del lloguer, l'hipoteca i accés a una nova vivenda (en casos d'excepció per falta de recursos). Des de l'AODL es tramiten a més les ajudes al lloguer de la Generalitat Valenciana.

Algunes veus apunten que s'haurien d'impulsar polítiques públiques per a revitalitzar el nucli històric, d'una banda, i afavorir l'accés a l'habitatge de la població jove en aquesta zona, per l'altra. En la seua opinió ací es concentra un nombre important de cases en procés de degradació a causa de l'abandonament. També es troba a faltar teixit comercial de proximitat. Per la seua part, les persones joves han manifestat el seu interès per viure en aquesta part del poble, però no s'ho poden permetre. Algunes afegeixen que l'Ajuntament tampoc posa facilitats pel que fa als permisos de reforma.

“Estàs deixant part del poble que se muiga mentre tens part del poble que s'està anant a municipis veïns com poden ser Albal, que té més oferta de vivenda” EIAAYTO2

“El fet de que n'hi haja gran part de la població jove del municipi i inclòs dels voltants que estaria disposta a viure ací que no te la possibilitat quan tenim un casc antic prou degradat crec que és una àrea en la que se podria intervindre” EIAAYTO2

Les persones joves participants en l'estudi no pensen en formar un família. És un tema que no està present en els seus discursos. No obstant això, per a afavorir la natalitat, l'Ajuntament atorga una ajuda a les famílies de nadons nascuts a Massanassa. Es tracta de la targeta “bebé” valorada en 400 euros, que pot liquidar-se en comerços locals, farmàcies i vacunes durant els primers sis mesos de vida.

3. Convivència, inclusió, diversitat i igualtat

La joventut massanassera s'autodefineix com a respectuosa, tolerant, creativa, amb capacitat d'adaptació i un alt domini d'ús de les tecnologies (Font: Enquesta Jove, 2021).

Com s'aprecia en l'apartat Massanassa en xifres, el 30,4% de la població és originària de Massanassa mentre que el 43,3% és de la província de València, el 0,95% de la Comunitat Valenciana, 14,25% de la resta d'Espanya i l'11% és d'origen estranger. En els centres educatius públics, inclòs l'IES, tots els cursos acullen a un nombre considerable d'alumnat nouvingut. Aquestes dades donen una mostra de la diversitat de la ciutadania massanassera i del fet que Massanassa s'ha convertit en pol d'atracció per a persones i famílies, algunes d'elles joves, que volen assentar-se en el poble a causa de la seua qualitat de vida. La bona tasca dels Serveis Socials d'Atenció Primària, amb un alt nombre d'ajudes atorgades, és també una raó per a considerar Massanassa com a lloc de residència.

La convivència en el poble és molt bona i els conflictes que hi ha hagut són puntuals. Estan relacionats principalment amb el soroll que causen els i les joves quan es reuneixen de nit -sobretot en Estiu- als parcs per a fer botellot.

Cap informant afirma que hi haja zones marginals a Massanassa, però si hagueren d'assenyalar algun punt més degradat, es troba en el barri de l'Orà i en l'entorn del Forsany. Són carrers menys o gens il·luminats i més descuidats. Es tracta d'una “degradació visual” (EIAAYTO4). Tot i això, les persones joves afirmen que Massanassa és segura i mai han tingut cap contratemps. El fet que tots es coneixen, encara que siga de vista, crea la seguretat que si passa alguna cosa, algú eixirà en la seua defensa. La

població jove femenina comparteix aquesta opinió però afirma que té una major sensació d'inseguretat quan camina de nit per aquests carrers i pel nucli històric on són més estrets i és més difícil creuar-se amb algú. Coincideixen en què és una percepció general aplicable a qualsevol territori i no exclusivament local.

“En 28 años que tengo jamás me han atarcado en Massanassa” (EIJOVE1)

“Se que si te están parando y te vana hacer algo, yo voy a salir a defenderte” (EIJOVE1)

“Si que es verdad que tengo amigas que sí que tienen mucha inseguridad cuando salen pero creo que al igual que aquí en Massanassa pasa en cualquier lado de Españ, por desgracia” (EIJOVE1)

“Es seguro. Muchas veces cuando me he venido sola, muchas veces es que lo tienes metido en la cabeza, pues vas mas rápido. A mi nunca me ha pasado nada y no conozco nadie que le haya pasado nada” EGJOVE1

Inclusió

Com s'ha evidenciat en l'apartat “Discursos compartits sobre Massanassa”, la percepció tècnica i política és que l'Ajuntament es preocupa pel seu veïnat, encara que part de la joventut entrevistada no té la mateixa percepció.

“Es un pueblo que por suerte tenemos de todo pero sí que es verdad que tienes por así decirlo, pelear mucho para lo que quieres conseguirlo, que no te dan muchas facilidades la verdad”
EIJOVE1

En opinió de l'equip tècnic de Serveis Socials, l'Ajuntament sí que arriba a cobrir les necessitats de la població, és a dir, que els recursos socials són suficients per a donar resposta a les diferents problemàtiques detectades. El volum de casos, així com la metodologia emprada facilita la resolució de forma personalitzada. En canvi, des del punt de vista de l'entitat Kolectivo Parke, l'Ajuntament no dona resposta a les necessitats del conjunt de la ciutadania. En la seua opinió molts i moltes ciutadanes es queden al marge o directament fora de l'atenció social. A més critiquen que moltes activitats que es realitzen des del consistori municipal no són gratuïtes, per la qual cosa part de la població es queda directament exclosa (piscina, Auditori, etc.).

Aquest any, 2021, els Equips d'Intervenció amb Infància i Adolescència (EEIIA) han atés 21 joves entre 12 i 18 anys, dels quals 12 són homes i 9 dones.

Taula 17. Joves entre 12 i 18 anys atés en l'EEIIA en 2021, per edat i sexe.

MENORS ATESSOS EN L'EEIIA DE MASSANASSA		
EDAD	SEXO	
	Home	Dona
12 años	3	3
13 años	0	2
14 años	3	2
15 años	1	0
16 años	1	0
17 años	1	2
18 años	3	0
Total	12	9

A través d'una entitat privada i en col·laboració amb l'Ajuntament de Massanassa es fa també un programa socioeducatiu anomenat Escola de Segona Oportunitat. En les següents àrees temàtiques de la seua programació participen persones joves: Eines per a la vida (educació emocional en 1r, 2n i 3r de l'ESO); Aprenentatge servei (participació en un projecte donant resposta a necessitats socials reals); assessorament emocional en els centres educatius de Secundària a l'alumnat, i assessorament i formació al professorat.

També en el curs 2019-2020 es va desenvolupar el programa d'intervenció socioeducativa "Cuestión de actitud" en col·laboració amb l'IES de Massanassa, on van participar 8 homes i 4 dones, dels quals 10 eren d'origen espanyol i 2 d'altre origen. L'educadora social impartia tallers a adolescents de primer i segon de l'ESO amb baix rendiment acadèmic, problemes d'adaptació i conductes disruptives, que es troben en situació de risc.

Taula 18. Nombre d'adolescents participants en el programa d'intervenció socioeducativa "Cuestión de actitud" per sexe i origen.

PARTICIPANTS EN "CUESTIÓN DE ACTITUD"		
HOMES	DONES	TOTAL
8	4	12

PARTICIPANTS EN "CUESTIÓN DE ACTITUD"		
ORIGEN ESPANYA	ORIGEN ALTRES	TOTAL
10	2	12

Els Serveis Socials tenen igualment una col·laboració directa amb el Kolectivo Jóvenes Parke. Aquest col·lectiu desenvolupa programes d'acció social per a la inclusió i cohesió social en la zona. Especialment, estan en contacte en dos dels projectes que impulsen i desenvolupen des del Kolectivo: el Centre de dia de suport convivencial i educacional "Parke Massanassa" i el Centre de dia d'Inserció Sociolaboral per adolescents i joves en situació de risc social. Ambdós centres compten amb 24 places i de forma puntual es fan activitats per a tot els xiquets, xiquetes i adolescents del Parque Alcosa. Les places són gestionades en part per Conselleria d'Igualtat i Polítiques inclusives, per l'Ajuntament i

pel mateix Kolectivo Jóvenes Parke. Entre les necessitats del Kolectivo destaca la millora i ampliació de les instal·lacions. Caldria treballar en la relació entre els Serveis Socials municipals i el Kolectivo Jóvenes Parke per a afavorir les relacions i establir plans d'acció comuna.

Adiccions

El consum de drogues és un problema que afecta de forma generalitzada a la població jove de Massanassa segons les fonts consultades. Comença a tempra edat, entre els 14-15 anys. En el grup adolescent destaca el consum d'alcohol i cànnabis als parcs municipals (Alqueria de Sòria, Pinada, Mesitas o Plaça País Valencià) sense ocultació (s'ha normalitzat). Abans de la pandèmia, des de l'IES havien detectat que alguns i algunes adolescents anaven "fumats" a l'aula. En l'últim curs sembla que s'ha calmat la cosa però algunes persones joves insisteixen en que fumen porros al pati de l'institut.

A banda de la normalització del consum del cànnabis preocupa el consum d'una varietat sintètica, els efectes de la qual són més dolents pel que fa a deteriorament cognitiu i dependència. Aquesta varietat està en augment als municipis del voltant entre adolescents i joves. A més edat, la joventut consumeix altre tipus de drogues. A partir dels 28 anys aproximadament deixen de fer-ho al carrer per fer-ho a casa.

No obstant això, el consum de drogues entre la joventut no ha suposat una problemàtica destacada en el municipi però sí s'hauria d'incidir en el control i la prevenció des de les diferents institucions locals. La Policia Local tracta de vigilar els llocs freqüents de consum però només augmenten la freqüència de la vigilància, els i les joves canvien d'ubicació.

Cal assenyalar, d'altra banda, que augmenta de forma generalitzada la ludopatia en els més joves, concretament, el consum d'apostes i jocs en línia en establiments reglats però sense complir els requisits que marca la llei (edat d'entrada). El saló d'apostes genera malestar entre els diferents agents entrevistats, tant per la seua ubicació (en l'avinguda Blasco Ibáñez, pròxim al CEIP Lluís Vives) com per la falta de control d'accés.

Encara que en l'Ajuntament no tenen el servei d'UPCCA propi, s'aprofiten els recursos de Diputació de València per a intervindre en aquesta línia: xerrades sobre els perills sanitaris i socials de les drogues i altres addiccions. Per exemple, en 2020 realitzaren en l'IES Massanassa i en el cicle de Secundària del centre San José, San Andrés y San Benito un taller anomenat "Binge Drinking" per a prevenir el consum intensiu d'alcohol entre l'adolescència.

Igualtat i prevenció de la violència de gènere

Massanassa compta amb una regidoria de la Dona, compartida amb Benestar, Educació i Infància. El consistori participa activament en la celebració del Dia de la Dona i del Dia contra la violència de gènere amb jornades dirigides tant al públic general com escolar, i actes com manifestacions o minuts de silenci per tal d'informar i sensibilitzar en

matèria d'igualtat i violència de gènere. Des de Joventut també es programen cursos i tallers relacionats amb una societat igualitària.

La Policia Local de Massanassa forma part del programa estatal Viogen per al seguiment integral dels casos de violència de gènere en la localitat. A través d'aquest sistema es realitza tant el seguiment com la protecció de les dones víctimes com dels seus fills i filles. En mirar les xifres, la població no té molts casos però crida l'atenció que el 36,8% d'aquests siguen de dones menors de 30 anys (7 de 29). Caldria intensificar les accions de prevenció, sensibilització i de foment de les relacions igualitàries des de l'edat primerenca perquè la violència de gènere no siga un problema en la joventut.

Taula 19. Dones víctimes de violència de gènere en Massanassa segons si son majors o menors de 30 anys.

DONES VÍCTIMES DE VIOLÈNCIA DE GÈNERE		
<30 ANYS	>30 ANYS	TOTAL
7	12	19

Des de Joventut també es programen cursos i tallers relacionats amb l'educació en valors d'una societat diversa, inclusiva, respectuosa i igualitària. L'Ajuntament també rep subvencions de Diputació per a impartir tallers de diferents temàtiques com prevenció de drogodependències i altres trastorns addictius, prevenció de la violència de gènere, seguretat vial, etc.

4. Vida cultural, esportiva i d'oci

Els diferents serveis municipals intenten adequar l'oferta cultural, esportiva i d'oci a les demandes de la ciutadania, però és difícil encertar. Com diu un perfil tècnic "Sí hay oferta, lo que no garantiza que sea la adecuada ni en cantidad ni en calidad, ni específica (EIAYTO4). Aquesta frase resumeix també el sentiment de la joventut de Massanassa perquè són conscients que es fan coses al poble però no responen als seus interessos. El mateix tècnic afirma també que estan perduts a l'hora de programar per als i les joves perquè no hi ha canals per fer-los arribar les seues propostes.

"La juventud está perdida cuando nosotros estamos perdidos esperando que nos digan algo"
EIAYTO1 (CULTURA)

La joventut de Massanassa també té la percepció que la pandèmia ho ha paralitzat tot, no solament quant a instal·lacions municipals com l'Auditori i el poliesportiu, sinó també els locals d'oci juvenil, sobretot els que es concentren en l'avinguda Blasco Ibáñez.

"Si querías pasártelo bien podías quedarte en Massanassa" EIAYTO3

Amb tot cal distingir entre les formes d'oci adolescent i de la joventut més adulta. Algunes persones joves tocant la trentena comenten que l'oci adolescent també ha evolucionat amb el temps. Quan elles estaven en l'adolescència anaven al poliesportiu i al Casal Jove però veuen que ara prima el consum d'entreteniment digital en les xarxes socials i els videojocs. Així mateix perceben que ha augmentat el consum de drogues, sobretot porros, en la població entre 15-25 anys. Els crida l'atenció com s'exposen

públicament a qualsevol hora en places, parcs i cafeteries quan abans tractaven d'amagar-se. També el fet que abans el feien "los más perdidos" i ara quasi tots: "Aquí está a la orden del día" (EIJOVE1)

Segons el treball de camp, els i les adolescents de Massanassa passen el seu temps lliure als bancs dels parcs i places, deambulant pel poble o prenent alguna cosa en un local. Els seus llocs de referència són el poliesportiu, l'Espai Jove, la Pinada, les tauletes del parc de calistència, la plaça del Molí, l'Alqueria de Sòria i el MN4.

Fonts de l'IES comenten que l'oci adolescent a Massanassa ha sigut tradicionalment juntar-se en les plantes baixes de les cases per a fer festa perquè almenys les famílies els tenien controlats. Igualment, el grup adolescent de més edat també fa botellot en l'Alqueria de Sòria, en la Font de la Cabilda i en l'entorn de l'estació. En opinió d'alguna persona jove es fa botellot perquè no hi ha altres alternatives d'oci i a més és l'opció més econòmica.

"La mayoría que se va de fiesta es porque no tiene otra opción. Si se buscasse actividades nocturnas o no hace falta nocturnas, sustitutivas, la mayoría iría más que a plaza Honduras o el polígono aquí. Al no haber oferta, lo más barato es comprar el alcohol e irse" (FGJOVE1)

A partir dels 18 anys algunes persones joves ja tenen carnet de conduir i marxen a València o altres llocs, si no depenen de taxi o mitjans de transport com Uber per a poder desplaçar-se fora del poble. Abans de la pandèmia hi havia un servei d'autobús nocturn que la joventut valorava molt positivament però no li consta que s'hi haja reprès encara.

Les persones joves entre 24-30 anys aprecien la quantitat de bars i restaurants que hi ha a Massanassa, així com els pubs de l'avinguda Blasco Ibáñez. De fet, el seu oci consisteix a reunir-se en un bar amb amics. En el polígon industrial estan ubicades alguna discoteca i algun pub on va gent passada la trentena. No són llocs on solen anar.

En el seu temps d'oci les persones joves de Massanassa troben a faltar propostes que els enganxe i pensades per a elles. Per exemple, concerts, espai de food trucks... Fins i tot tenen pensat el lloc on podrien fer-se: l'esplanada on aparquen els camions, darrere del poliesportiu. També podrien animar-se les places amb batucades i tallers. Diuen que el veïnat de Massanassa és animat, li agrada la festa i solament cal donar-li una motivació perquè participe en tot allò que s'organitze.

"este pueblo es animado porque se van a donde sea, es lo bueno, pero si no te dan, que se te mueva esa cosita, de voy ahí y lo pruebo" (EIJOVE1)

Segons l'Enquesta Jove, als i les adolescents els agradaria que l'Ajuntament oferirà activitats d'oci nocturn, cultura urbana i eixides a la natura. Els i les joves de més de 20 anys opinen igualment que es podrien donar facilitats per a fer esport fora de l'horari convencional, completar la programació de l'Auditori amb coses del seu interès i ampliar l'edat de les activitats del CIJ-Espai Jove perquè l'oci no solament se centre a consumir en un local, romandre en el carrer o haver d'anar fora a buscar allò que no ofereix el poble.

CIJ-Espai Jove

Precisament el CIJ-Espai Jove vol ser l'espai d'encontre i referència per a la joventut de Massanassa però des que va canviar la seua ubicació a l'edifici social en la plaça País Valencià ha perdut persones usuàries. Cal tindre en compte, no obstant això, que la irrupció de la pandèmia va paraitzar la seua activitat quan no portava molt de temps en la nova ubicació, perdent l'oportunitat de donar-la a conèixer. La majoria dels i les joves que participaren en l'entrevista grupal es van assabentar de la nova localització en acudir a la convocatòria, a excepció dels i les adolescents que sí que la coneixien.

El CIJ-Espai Jove és una sala polivalent condicionada amb tres ordinadors connectats a internet, una impressora, televisor amb DVD, una consola Wii, un canó i pantalla, una zona d'autoconsulta amb material de diferents temàtiques i un expositor d'informació. La impressió de l'espai per part de les persones informants és, en canvi, prou negativa, ja que és una única sala, no compta amb ambients separats i tampoc presenta un aspecte juvenil, modern, amigable i confortable que invite a quedar-s'hi. En la seua opinió l'altra ubicació era millor. Per a elles és fonamental canviar l'aparença i organitzar l'espai actual per a poder donar-li de forma visible diferents usos. Consideren essencial que tinga zona amb sofàs, consola de videojocs, projector, taules de ping-pong, futbolí o billar, ordinadors, zona de jocs de taula... Igualment hauria d'estar obert els caps de setmana durant tot el dia i no solament unes poques hores perquè responga a les seues necessitats. Afirment que així es fa en Casals Joves d'altres pobles. Apunten com a possibilitat que l'Espai-Jove pugua ser autogestionat per un grup de joves reunits al voltant d'una associació.

Deixant de banda les instal·lacions, la Regidoria de Joventut programa principalment les activitats dirigides als i les joves des dels 10 fins als 35 anys, encara que de vegades algunes estan adreçades a públic de menor edat, familiar o fins als 35 anys. Tanmateix algunes persones joves lamenten que molts tallers tenen el tall d'edat en els 18/20 anys deixant fora a qui és més major.

Taula 20. Usuaris del CIJ-Espai Jove per grups d'edat

GRUP INFANTIL	10-12 ANYS
GRUP ADOLESCENT	13-17 ANYS
GRUP JOVE	18-35 ANYS

Al llarg de 2019, des de Joventut es van desenvolupar huit programes amb activitats i objectius propis, el nombre de participants dels quals es reflecteix en la següent taula.

Taula 21. Nombre de participants en els programes de Joventut en 2019.

ACTIVITATS	Nº PARTICIPANTS
REGISTRE D'USUARIS DEL CENTRE D'INFORMACIÓ JUVENIL	3.838
PROGRAMA FORMACIÓ. OCI EDUCATIU	518
PROGRAMA FORMACIÓ. EINES	49
PROGRAMA. ORIENTACIÓ I OCUPACIÓ LABORAL	212
PROGRAMA DINAMITZACIÓ	267
PROGRAMA TEMPS LLIURE EDUCATIU	980
PROGRAMA EDUCACIÓ MEDIAMBIENTAL	230
PROGRAMA FESTIU JOVE	1.555
TOTAL	7.649

Com a **punt d'informació**, el CIJ ha atés 3.838 persones usuàries de manera presencial, telefònica i en línia, en horari de matí de 9 a 15 h, de dilluns a divendres, i de vesprada els dimecres de 15.30 a 20 h. Les consultes han versat sobre activitats culturals, oposicions, concursos, convocatòries, ajudes, habitatge, viatges, formació i cursos, esplai, salut, sexualitat, estudis i medi ambient. El servei també ha realitzat difusió a través de la xarxa de punts d'informació juvenil local i les xarxes socials. S'han actualitzat els continguts de la zona d'autoconsulta que contenen 70 carpetes diferenciades per àrees temàtiques i s'han renovat els expositors amb la informació que genera el CIJ. Igualment s'ha acompanyat a les persones usuàries en la cerca d'informació en la zona multimèdia.

Des del **programa de Formació. Oci Educatiu** es varen fer classes setmanals de loga de diferents tipus i nivells i per a diferents públics, des de famílies amb bebés a xiquets, xiquetes i joves. Els tallers de cuina Gastronomix estaven dirigits a públic des dels 4 als 35 anys i es feien dues vegades al mes durant tot l'any en quatre torns. Respecte a les classes de conversa en anglés, a partir dels 12 anys, tenien una periodicitat setmanal durant sis mesos.

El **programa Dinamització** incloïa el campament infantil, de 8 a 14 anys, que es va desenvolupar a un alberg a Alarcó; el campament urbà Estiu Jove, de 12 a 17 anys, que és itinerant; i el viatge a la neu "Bus Blanc", a partir de 12 anys.

El **programa Temps Lliure Educatiu** estava basat en una programació estable d'activitats que tenien lloc a l'Espai Jove o en l'exterior. Com activitats diàries destacaven l'accés lliure a l'aula multimèdia, internet i wifi, l'aula de suport escolar i el joc lliure supervisat.

Com a activitats setmanals es feien jocs de taula, jocs amb la Nintendo, dards, ping-pong i break dance. Algunes activitats puntuals varen ser eixides al skate park, campionats de futbol mixt, gimcanes, torneig de ping pong, multi jugador: jocs online vs. jocs de taula.

A més tots els dissabtes de matí es realitzaven diferents tallers: fotografia, Halloween, jornades esportives, manualitats, reciclatge, còctels sense alcohol, costura, cinema, etc.

Planeta Massanassa és el **programa d'Educació Mediambiental** a partir dels 12 anys amb activitats de sensibilització i coneixement de l'entorn natural teòric-pràctic. Algunes d'elles són Nit d'Astronomia, excursions a la marjal i a la Muntanyeta dels Sants, eixides ornitològiques, rutes amb bici per l'Albufera, contacontes i jocs ambientals, taller de consum responsable, etc.

Finalment, el **programa Festiu Jove** va organitzar la Setmana Jove en diferents espais del municipi i amb activitats de programació i robòtica, cultura urbana, monòleg, Nit Zombi i un esdeveniment de videojocs.

Dins aquest programa també va tindre lloc el Halloween Jove amb passatge del terror, micro teatre i taller de maquillatge; i la Pasqua Gamer Weekend, un esdeveniment al voltant dels videojocs.

Des de Joventut estan obertes a les suggerències de les persones joves de Massanassa per a configurar la programació. De fet gran part respon a les seues demandes o a coses que han detectat en altres municipis i pensen que els pot agradar. Amb aquesta finalitat realitzaren també l'Enquesta i els Fòrums Joves. A més, recentment l'alcalde i el regidor de Joventut s'han reunit amb joves de Massanassa per a escoltar les seues necessitats, cosa que volen instaurar amb certa periodicitat.

Per la part dels i les adolescents, segons l'Enquesta Jove, les activitats de Joventut en què més han participat han sigut la Nit Zombi, els campaments, l'Estiu Jove, les consultes al CIJ, el servei de ludoteca, l'aula multimèdia, el taller de cuina, la Gamer Weekend. Concretament, qui ha participat en les entrevistes grupals destaca els tallers de cuina i els viatges a la neu.

Tanmateix, des de la seua percepció haurien de programar-se més coses que responguen als seus interessos. Això té a vore amb què la joventut no està organitzada per fer arribar les seues demandes. El programa de participació que està impulsant la Regidoria de Joventut té com a objectiu establir un canal de comunicació amb aquest grup d'edat per escoltar-los i fomentar la seua participació activa no solament en la Regidoria, sinó també en el municipi.

Segons els resultats de l'Enquesta Jove, la franja adolescent voldria més cursos i tallers de fotografia, tics, escriptura, art, rap, dansa i cultura en general. També opcions per al joc lliure com ping-pong, jocs de taula, videojocs... Igualment els agradaria que s'organitzaren eixides i excursions a la natura, campionats esportius i activitats d'oci nocturn. La joventut de més de 20 consultada reclama tallers de ceràmica i altres de caràcter manual, així com viatges locals i internacionals a preus reduïts.

Cal esmentar també que als joves de Massanassa no els arriba gran part de les accions que es desenvolupen, malgrat que Joventut té els seus canals de comunicació propis. Pensen que seria més eficaç obrir canals de comunicació directa com un grup de WhatsApp o Telegram.

Vida en festes

El programa de festes fa una distinció entre públic infantil i públic adult. La barrera són els 12 anys i no contempla una proposta jove pròpiament dita. Els períodes festius són Nadal, les Falles, el 9 d'octubre i les Festes de Sant Joan.

Les festes patronals són les que concentren el major nombre d'activitats però no susciten el interès de la població jove, a excepció de les paelles. Des del seu punt de vista és el millor del programa d'actes. Però mentre es mobilitzen per a acudir a les celebracions locals de Benetússer, Alfafar o Catarroja, no passa el mateix quan són en el seu poble.

En horari nocturn tenen lloc espectacles d'orquestrs, play backs, balls i alguna discomòbil. Aquestes se solen fer en la plaça de l'Ajuntament, al costat de la policia, on viu gent gran. Com diuen les persones joves "no junta bien" (EIJOVE1). Per això els agradaria que habilitaren espais i es desenvolupara un programa especial per a la joventut. Sugereixen posar barres o carpes i un escenari per a "donar vidilla" (EGJOVE1). El regidor de Joventut ha manifestat la seua voluntat d'incloure una opció de "festa" per a la gent jove durant el període festiu, després de les restriccions que ha imposat la pandèmia.

La ciutadania jove de Massanassa participa així mateix en les agrupacions de Falles i Moros i Cristians.

Vida cultural

L'oferta cultural de Massanassa està disponible en la programació de l'Auditori i en les activitats que organitza el departament de Cultura en altres espais com el saló d'actes de l'edifici sociocultural i la biblioteca.

La programació de l'Auditori Municipal Salvador Seguí diferencia entre públic infantil fins a 12 anys i públic adult a partir d'aquesta edat. No existeix una programació jove com a tal. També es cedeix l'espai a organitzacions locals com les Falles, els centres educatius, partits polítics i altres associacions perquè puguin celebrar els seus esdeveniments.

En el 2019 es van programar 116 activitats entre projeccions de cinema, exposicions, activitats escolars, concerts, arts escèniques i espectacles d'humor. Els mesos de juliol i

agost no va haver-hi cap proposta, excepte un concert del CIMM. Des de la pandèmia va estar tancat i en l'últim trimestre de 2021 va reprendre la seua activitat a poc a poc.

Taula 22. Programació en l'Auditori Municipal Salvador Seguí per categories en 2019

	ENERO	FEBRERO	MARZO	ABRIL	MAYO	JUNIO
CINEMA	2	3	8	4	2	
EXPOSICIÓ	1	1	2	1	2	1
ASSOCIACIONS	7	2	1		2	1
ACTIVITAT ESCOLAR	1	1	3	2	3	1
CONCERT		1	1		1	1
TEATRE/ESCÈNIQUES				1	4	1

	JULIO	AGOSTO	SEPTIEMBRE	OCTUBRE	NOVIEMBRE	DICIEMBRE
CINEMA			6	4	9	12
EXPOSICIÓ			1	1	1	1
ASSOCIACIONS					1	3
ACTIVITAT ESCOLAR						2
CONCERT		1		3	2	1
TEATRE/ESCÈNIQUES					1	4
MONÒLEG						1
ESDEVENIMENT					1	

Taula 23. Total d'activitats programades en l'Auditori Municipal Salvador Seguí per categories en 2019

CINEMA	EXPOSICIÓ	ASSOCIACIONS	ESCOLARS	CONCERT	ESCÈNIQUES	MONÒLEG	ALTRES
50	12	17	13	11	11	1	1

Les persones joves troben a faltar altre tipus de programació a l'Auditori com concerts de música popular, monòlegs -en 2019 solament es va programar un amb Joventut-, teatre i exposicions amb una mirada més juvenil. Opinen que es programa pensant en la gent gran. Posen com a exemple les danses tradicionals o l'exposició de fotos antigues. No pensen que estiga malament, sinó que es dirigeix a un públic molt específic. Diuen que "las instalaciones estan" però se'ls podria traure més profit. Valoren, en canvi, de forma molt favorable el cinema a l'Auditori -tot i que moltes pel·lícules són per a públic infantil i familiar- i les activitats escolars amb l'institut. Una part creu que solament es programa per als centres educatius. Una altra part de la joventut no sent atreta per cap mena d'activitat escènica com el teatre.

Més activitats culturals

Des de l'àrea de Cultura es van organitzar en 2019 altres activitats al llarg de l'any que tingueren lloc a la biblioteca, el saló d'actes de l'edifici sociocultural, a l'aire lliure i altres espais municipals, sobretot entre setmana, de dilluns a divendres. Destaquen els tallers d'animació lectora, les projeccions de cinema, les xarrades (primers auxilis, alimentació, voluntariat...), els tallers (doblatge, per exemple), un cicle de concerts, cinema d'estiu i les visites culturals. Aquestes últimes es feien en horari escolar/laboral entre setmana, de manera que difícilment podia participar la població jove. Per a l'alumnat de Secundària es van realitzar tallers de cosmofísica i de narració oral.

Durant la pandèmia, especialment en el confinament, la programació cultural va continuar en línia amb tallers d'animació lectora, concursos de fotografia, etc. La biblioteca apropava el servei de préstec a casa. En 2021, la biblioteca ha continuat mig tancada perquè estava oberta per al préstec, però no s'han fet activitats.

Les persones que han participat en aquest diagnòstic pensen que s'hauria de replantejar i/o reubicar l'espai destinat a la biblioteca amb zones ben diferenciades i amples com sala d'estudi insonoritzada, sala infantil i sala de treballs. Actualment la biblioteca es troba en l'espai sociocultural juntament amb l'Espai Jove i la Llar del Jubilat, en la plaça País Valencià on també s'ubica un parc. El soroll de l'exterior i de les diferents activitats que hi tenen lloc és transmet a través de les instal·lacions, de manera que condiona el silenci i la tranquil·litat que se suposa en una biblioteca.

Algunes veus diuen també que podrien programar-se més activitats al carrer i en caps de setmana i al llarg de tot l'any.

Vida esportiva

L'Ajuntament de Massanassa compta amb diverses instal·lacions esportives, entre les quals destaca el poliesportiu ja no sols com a zona esportiva, sinó també recreativa. Per a fer-ne ús cal tindre el carnet d'usuari (gratuit) i pagar el preu corresponent en funció de l'ús (pistes esportives, piscina, pavelló cobert...) A més es fan activitats programades en les escoles esportives municipals. Les de tenis, pàdel, ioga i la piscina funcionen com a escoles esportives independents i tenen els seus propis preus. La piscina concretament té un programa propi d'estiu amb cursos de natació, aquagym i aquapilates, entre altres opcions. També obri un dia del cap de setmana en horari nocturn.

Per a promoure i facilitar la pràctica de l'esport existeixen diferents tarifes: quotes anuals de 40 € i trimestrals entre 20 i 30 € en funció de l'escola esportiva per a menors de 16 anys; quotes mensuals entre 10 i 12 € i trimestrals entre 25 i 40 € a partir dels 16 anys, amb bonificacions si la persona usuària té el Carnet Jove. Amb aquest carnet també s'obté un 10% de descompte en l'ús del camp de futbol i en el de futbol 7. Al marge, la Regidoria atorga beques per a esportistes d'alt rendiment o amb diversitat funcional.

En les taules següents es detalla l'oferta esportiva a Massanassa i nombre de participants de persones entre 12 i 30 anys.

Taula 24. Oferta esportiva a Massanassa per esport i número de participants entre 12 i 30 anys

ACTIVITATS	PARTICIPANTS	DONES	HOMES
GIMNASTICA DE MANTENIMENT	15	14	1
GAP	10	10	0
PADEL	14	8	6
PILATES	7	7	
ZUMBA	4	4	0

IOGA	9	6	3
AQUAGYM	9	9	0
NATACIÓ	15	10	5
GIMNÀSTICA RÍTMICA	15	14	1
PATINATGE	3	2	1
BÀSQUET MUNICIPAL	73	18	55
CLUB BÀSQUET	22	0	22
FUTBOL SALA FEMENÍ	12	12	0
FUTBOL SALA INFANTIL	60	11	49
CDB FÚTBOL	72	0	72
MASSANASSA CF	20	0	20
TOTALS	360	125	235

Amb tot, des d'Esport reconeixen que falten instal·lacions. Caldria una sala de cardio i musculació en condicions, altra on poder fer classes de spinning i altra amb l'entarimat adequat per a fer ioga, a manera d'exemple.

En el servei perceben que en la franja de 12 a 17 anys es perden persones usuàries, sobretot xiques que deixen de fer esport. Aquesta etapa coincideix amb el moment en què desapareixen els equips federats mixts. També opinen que si no s'ha creat l'hàbit a més curta edat, és difícil continuar-lo en l'adolescència, sobretot si són esports individuals. Per això es decanten per impulsar els esports col·lectius des de menuts perquè són els que més enganxen, encara que el col·lectiu femení és qui menys present està en aquest tipus d'esports. Tot i que van impulsar una activitat de zumba a l'IES abans de la pandèmia amb prou èxit, quan va acabar, cap xica va acabar apuntant-se al poliesportiu.

En l'àmbit esportiu estan també les competicions d'esports federats com el futbol. Per als no federats, el Consorci d'Esports de l'Horta organitza trobades tots els mesos en els diferents municipis de la comarca.

Quant a esdeveniments esportius cal mencionar el Mes de l'esport que coincideix amb el final de temporada en juny. Inclou exhibicions i pràctica d'activitats que no es fan normalment com balls llatins, Dia de la bici, etc. En setembre es fa la Gala de l'esport on es premia a esportistes de cada categoria designats pels monitors/es i a un/a esportista de l'any. La Colla Parotet organitza la Volta a Peu.

El servei no va interrompre la seua activitat durant la pandèmia i va continuar en línia les activitats a través de Youtube

Per la seua part, les persones joves valoren molt positivament el poliesportiu. És l'espai municipal del qual fan un major ús segons l'Enquesta Jove (75%). No obstant això, algunes persones joves critiquen el servei de lloguer del camp de futbol perquè no ofereix les mateixes prestacions que altres de localitats properes. Conten que simplement els obrin la porta, no els engeguen les llums, no poden fer ús de la dutxa i no tenen flexibilitat per a deixar-los jugar més temps si ningú ha reservat en la següent hora. Respecte al camp de futbol de terra, altres joves opinen que podrien donar-li un altre ús, per exemple recuperant l'antiga pista d'atletisme. És una apreciació compartida

que haurien de fer-se més activitats nocturnes al poliesportiu. Actualment solament està l'opció de passar una nit en les instal·lacions dins el campament urbà que organitza Joventut.

La resta d'espais esportius de lliure accés que té Massanassa són el skate park, dos parcs de cal·listènia i una pista esportiva en l'Alqueria de Sòria, de les quals l'adolescència fa un ús intensiu i valora favorablement. En aquest sentit reclamen més pistes d'aquest tipus en el poble; per exemple, en el Divendres, i un millor manteniment.

Arran la pandèmia el personal tècnic municipal també es van adonar d'aquestes carències, ja que no es podia fer res i no hi havia prou alternatives a l'exterior per a practicar esport. Des del seu punt de vista, haurien d'impulsar-se també més esdeveniments esportius els caps de setmana com a proposta d'oci. Per exemple, classes col·lectives de zumba, ioga, passeigs en bici, etc. La limitació de personal tècnic i el procediment administratiu fa que moltes propostes en què pensen o que els arriba, com poder practicar voleibol, no puguin dur-se a terme.

5. Participació jove i comunicació municipal

Participació jove

La participació ciutadana al municipi de Massanassa no està instaurada formalment. El fet de ser un poble xicotet i amb un govern percebut com a accessible ha dut a una situació de comunicació informal entre l'equip de govern i la ciutadania. Es dona una absència d'estructura participativa i de mecanismes de participació estables en el municipi. La percepció difereix depenent del perfil. Des de l'àmbit polític i tècnic i una part important de la ciutadania fa valdre l'escolta activa i espontània per part de la representació política i dels diferents serveis.

“Escuchamos a todos y los ciudadanos preguntan a los regidores directamente en la calle” (EIAYTO4)

“El señor alcalde aquí no tiene puerta cerrada, la tiene abierta para todo el mundo” (EIAYTO4)

Tanmateix, la població jove sent que no se li consulta. És de fet una demanda a l'administració local en l'Enquesta Jove. Tenen la impressió que la primera vegada que s'ha pres en consideració la seua opinió és amb motiu del present estudi. Algunes persones joves comenten que no saben a qui ni com fer arribar una proposta quan se'ls acudeix. Per això reclamen que s'obri un canal de participació jove per a poder manifestar problemes i fer suggeriments. No obstant això, algunes instal·lacions municipals com el skate parc o els parcs de cal·listènia s'han fet a petició d'un grup de joves.

Altres joves consideren que la seua opinió no és d'interés per a l'equip de govern perquè la gran part de la població que vota és gent gran.

“Si que creo que a lo mejor se han hecho más planes o se ha intentado hacer más cosas para favorecer a gente ya más mayor que a los jóvenes” (EIJOVE1)

No hi ha una estructura de participació juvenil sòlida i organitzada. No hi ha Consell de la Joventut, per exemple. Amb tot es duen a terme diferents accions des de la regidoria de Joventut per a conèixer les necessitats i demandes dels i les joves de Massanassa. Des de fa un any aproximadament l'Alcalde i el regidor han obert un espai de diàleg mitjançant reunions obertes amb la joventut per a escoltar les seues inquietuds. De moment s'han fet dues convocatòries però la voluntat és fer-les cada 3-4 mesos. A més, enguany, des de Joventut s'han realitzat Fòrums Joves i una enquesta a l'alumnat de Secundària per a poder apropar-se a les seues percepcions i els seus interessos. D'altra banda, el CIJ-Espai Jove ha organitzat la xarxa de Corresponsals CIJ en els centres d'Educació Secundària com una via de comunicació bidireccional tant per a informar de les accions que es fan des de Joventut com per a arreplegar qüestions d'interès dels i les joves adolescents. El personal tècnic de Joventut està treballant també en un altre projecte per a fomentar la participació adolescent a través de les aules amb l'objectiu de vincular aquest públic amb l'Espai Jove. Consideren que és una via de fàcil accés per a poder activar a les persones joves. El personal tècnic del CIJ-Espai Jove utilitza així mateix com a indicadors les enquestes de satisfacció de les activitats programades.

Quant a l'associacionisme, segons l'Enquesta Jove, el 75% de joves (235) és membre d'una associació. Participen majoritàriament en les que són de caràcter esportiu, cultural o festiu. Solament 16 estan presents en associacions juvenils mentre que 22 ho fan en organitzacions estudiantils. De fet hi ha una única associació juvenil activa en el poble que són les Juventudes Marianas Vicencianas, que voldria crear un programa d'intervenció social comunitària. L'Associació Juvenil Massanassa, un dels fundadors de la qual va ser l'actual regidor de Joventut, es troba inoperativa. Existeix una associació de jocs de taula que li agradaria també crear un programa lúdic en el si del CIJ-Espai Jove però necessitaria fer ús de les instal·lacions i suport econòmic de l'Ajuntament per a poder organitzar les activitats.

Taula 25. Nombre de persones joves de Massanassa membre d'una associació per tipologia de l'organització.

TIPUS D'ASSOCIACIÓ	JOVES MEMBRE
Entitats esportives	97
Falles	70
Organitzacions estudiantils	22
Associacions juvenils	16
Banda de música	12
ONG	8
Associacions culturals	8
Grups ecologistes	2
TOTAL	235

De tota manera, els últims intents de crear associacions no han prosperat (molta volatilitat) i les que prosperen solen respondre a un objecte molt concret i puntual. Per això, des del punt de vista tècnic s'ha d'avançar més enllà de l'associacionisme

tradicional per a mobilitzar a la joventut. Per exemple, mitjançant la creació de grups d'interés.

Cal dir així mateix que a través del CIJ s'ofereix un servei d'informació sobre la creació d'associacions, els tràmits per fer-ne la inscripció en el Registre Municipal d'Associacions, les subvencions disponibles, etc. També se'ls presta espais i instal·lacions per a realitzar les seues activitats i tenen prioritat en l'ús del laboratori fotogràfic, la sala de reunions, els ordinadors, fax i impressora, a rmaris i vídeo projector. Les associacions locals juvenils també participen en la celebració d'esdeveniments com la Setmana de la Joventut o Nocturnades. Activitats nocturnes d'oci alternatiu i saludable.

Es fa palés consolidar i ampliar els agents socials identificats (associacions juvenils, convocatòries joves, xarxes de corresponsals, etc.) per a establir els representants del col·lectiu i crear una estructura participativa estable.

Comunicació municipal

La comunicació municipal és insuficient, tant per la quantitat d'informació que es transmet com pels canals de comunicació emprats. D'una banda les persones joves de Massanassa tenen la percepció que "Todo lo que se hace, el pueblo lo sabe" (FGJOVE1), però d'altra afirmen que tot es comunica en el canal de WhatsApp de l'Ajuntament on estan els seus pares i mares, però no elles. A més solament està inscrita una xicoteta part de la població, per la qual cosa la informació que es transmet no arriba a tot el món.

Opinen que cal diversificar i ampliar els canals de comunicació per a donar major difusió a aquelles activitats i esdeveniments que hi ha per a la joventut. Per a elles seria útil recuperar tant canals tradicionals com el band i la cartelleria com emprar canals digitals propis de la gent jove com Instagram o Tik Tok. Consideren fonamental tindre un grup de WhatsApp exclusiu per a Joventut.

Però tan importants són els canals com la forma de comunicar. Pensen que la informació dirigida al veïnat jove és molt formal. No se senten interpel·lats i per això moltes vegades no participen en les activitats. Reclamen campanyes de comunicació més atractives per a joves. En aquest sentit valoren també molt positivament les visites i accions en instituts.

5. DAFO a partir del diagnòstic

DEBILITATS

- ◆ Falta d'alternatives per a l'alumnat conflictiu dels centres educatius.
- ◆ Absència d'oferta de FP Bàsica.
- ◆ Escassa oferta de formació per a l'ocupació.
- ◆ Falta d'oportunitats d'inserció laboral per a joves en l'Ajuntament en forma de beques o contractes de prèctiques.
- ◆ Falta de polítiques públiques municipals d'ocupació dirigides exclusivament a joves.
- ◆ Desconeixement de l'AODL per part de la joventut.
- ◆ Absència de polítiques públiques d'habitatge.
- ◆ Zones degradades (sense manteniment, il·luminació, etc.)
- ◆ Percepció d'inseguretat a la nit per part de les joves.
- ◆ Consum normalitzat de drogues blanques entre la joventut.
- ◆ Alt índex de violència de gènere entre la joventut.
- ◆ Falta de propostes d'oci juvenil.
- ◆ La joventut no està present com a públic en els programes municipals de Cultura i Festes.
- ◆ Falta d'instal·lacions esportives gratuïtes i de lliure accés.
- ◆ Dificultat d'accés de la joventut més vulnerable a l'oferta esportiva municipal perquè és de pagament.
- ◆ Instal·lacions deficientes del Casal Jove i poc atractives per a la joventut.
- ◆ Absència de teixit associatiu juvenil.
- ◆ Absència d'un òrgan de participació de la joventut (Consell)
- ◆ Absència de canals de participació oficials i estables.
- ◆ Comunicació municipal deficient de les polítiques públiques de Joventut tant en quantitat com en la forma.

AMENACES

- ◆ Major dificultat d'accés a l'ocupació de la joventut sense formació.
- ◆ Centre històric en progressiu envelliment i degradació.
- ◆ Risc de creació de zones degradades urbanísticament i socialment si no s'hi intervé.
- ◆ Desplaçament de la joventut a altres municipis perquè no pot pagar un habitatge a Massanassa.
- ◆ Proliferaió de relacions afectives tòxiques entre la joventut.
- ◆ Augment d'addiccions com l'alcohol, la marihuana i la ludopatia per falta d'alternatives d'oci saludable.
- ◆ Vincle entre festa i consum d'alcohol, tabac i drogues entre l'adolescència.
- ◆ Conflictos relacionats amb la convivència a causa del botellot.
- ◆ Desafecció de la Joventut cap a la política i la participació pública.

- ◆ Distorsió de la realitat en considerar com col·lectives les demandes de xicotets grups.

FORTALESES

- ◆ Cohesió social entre el veïnat.
- ◆ Proximitat entre Administració local i ciutadania.
- ◆ Autopercepció de la joventut de què Massanassa és una localitat amb molta població jove.
- ◆ AODL amb recursos propis.
- ◆ Equip docent de Secundària implicat en les necessitats del seu alumnat.
- ◆ Polígon industrial potent per a la grandària de Massanassa.
- ◆ Bona convivència i sentiment de pertinença.
- ◆ Col·laboració municipal amb entitats del tercer sector.
- ◆ Recursos i programes municipals d'inclusió de l'alumnat amb dificultats socioeducatives.
- ◆ Sensibilització municipal cap a la violència de gènere.
- ◆ Ampla oferta d'activitats de prevenció: conductes addictives, educació afectiu sexual, violència de gènere, preservació del medi ambient...
- ◆ Ampla i diversa oferta d'activitats de la Regidoria de Joventut.
- ◆ Existència d'infraestructures municipals per al temps lliure: Auditori, poliesportiu, CIJ-Espai Jove, biblioteca...

OPORTUNITATS

- ◆ Preocupació de l'equip de govern per la Joventut.
- ◆ Potenciar la col·laboració amb entitats del Tercer Sector com Kolectivo Parke per a afavorir la inclusió de la joventut en situació de vulnerabilitat.
- ◆ Coordinació entre els diferents serveis municipals (Joventut, Cultura, Festes, Esports, AODL) per a donar resposta a les necessitats de la Joventut.
- ◆ La creació de vincles del CIJ-Espai Jove amb l'alumnat dels centres d'Educació Secundària per a activar la joventut.
- ◆ Implantació de la Formació Professional en el centre San José, San Andrés y San Benito.
- ◆ L'existència del CIJ-Espai Jove com a punt d'encontre i participació de la joventut.
- ◆ Equip de Joventut proactiu i implicat en la realitat de la joventut local.
- ◆ Creació d'una oferta d'oci saludable.
- ◆ Existència de canals de comunicació propis de Joventut.
- ◆ Escolta activa del personal municipal tècnic i polític.

6. Conclusions

La joventut de Massanassa presenta les mateixes problemàtiques que les persones joves del territori valencià i espanyol que es troben en la mateixa etapa vital. Les principals preocupacions giren al voltant de l'accés a l'ocupació i l'emancipació. Després està la qüestió de l'oci vinculat al botellot i al consum d'altres substàncies addictives des de l'adolescència, perquè que no hi ha alternatives que responguen als seus interessos. L'absència de participació dels i les joves en les qüestions de la vida pública que els afecten complica la resolució d'aquests conflictes.

Com en altres escales administratives, el poder d'actuació de l'Ajuntament en matèria d'ocupació és limitat. A més del servei d'orientació i mediació laboral que ofereix l'AODL, impulsa algunes polítiques públiques per a afavorir la inserció laboral i l'emprenedoria de la ciutadania massanassera en forma de subvencions. No obstant això, es troben a faltar accions dirigides a promoure la primera experiència de treball de les persones joves com beques o contractes de pràctiques. D'altra banda, el polígon industrial de Massanassa es presenta com un focus d'oportunitat per a l'ocupació però la localitat no ofereix la formació professional requerida. En aquest sentit preocupa un nombre considerable de joves en atur que no tenen formació i aquells que en l'adolescència ja manifesten que no volen estudiar en el sistema reglat i no poden oferir-los altres opcions que puguen facilitar la seua inserció futura. La voluntat del centre concertat de Massanassa d'implantar la Formació Professional podria aportar una solució a aquesta realitat.

L'accés a l'habitatge és un problema per a la joventut de Massanassa a causa de l'alt preu dels lloguers. La seua voluntat és viure en el poble però de moment els seus sous no els ho permeten. Solament poden pensar a estalviar per a poder comprar una vivenda en un llarg termini. Des del consistori no reben cap ajuda, excepte assistència per a tramitar les ajudes al lloguer de Conselleria. No existeix una política municipal d'habitatge malgrat que el centre històric podria suposar una ocasió per a afavorir la seua repoblació amb gent jove i evitar així la seua degradació. A propòsit d'això cal assenyalar que l'abandonament d'alguns carrers quant a manteniment i il·luminació augmenta la sensació d'inseguretat de les joves massanasseres quan caminen a soles a la nit.

Amb tot, Massanassa és un municipi que ha aconseguit mantindre la seua essència de poble estant rodejat d'un gran centre comercial i molt a prop de la capital. La bona convivència entre el veïnat, la proximitat de l'Administració local i la qualitat de vida són valors molt apreciats per la ciutadania de qualsevol edat i per la població nouvinguda que acull cada any. A més és conscient de la quantitat de serveis i instal·lacions que ofereix en comparació a altres localitats de la seua grandària. Els conflictes menors que es donen són puntuals. Crida l'atenció, però, el nombre de dones joves víctimes de violència de gènere dins el còmput total -que no és molt significatiu-, malgrat les accions de sensibilització de l'Ajuntament.

Les persones joves de Massanassa en general i la franja adolescent en particular, té dificultat a trobar opcions culturals, festives, esportives i d'oci adaptades als seus interessos i necessitats. També n'hi ha un desconeixement considerable de les activitats que s'organitzen perquè no els arriba la informació. Resulta simptomàtic que la ubicació del CIJ-Espai Jove -que va canviar abans de la pandèmia- siga desconeguda per una part important de la població jove. La seua valoració és, malgrat això, prou negativa perquè veuen les instal·lacions nues i gens atractives.

L'entreteniment en línia s'imposa la major part del temps com a fenomen global. D'altra banda, el vincle entre festa i consum d'alcohol continua sent molt fort, però inquieta especialment entre el personal tècnic i també entre la joventut de més edat el consum normalitzat de drogues sense ocultació, principalment marihuana, des de l'adolescència primerenca.

La voluntat d'escola i la coordinació entre l'equip tècnic i polític de l'Ajuntament és una oportunitat per a poder donar resposta a totes aquestes problemàtiques i demandes de la joventut massanassera. Però no és suficient, ja que la població jove sent que no és escoltada ni tinguda en compte. Tampoc existeixen els canals perquè puguen fer arribar de forma oficial la seua veu i les seues propostes. No hi ha un òrgan de participació municipal com un Consell de Joventut. El teixit associatiu juvenil és pràcticament inexistent. Cal impulsar una estructura de participació jove, així com canals de participació estables i visibles, de manera que la joventut pugui implicar-se en les solucions que concerneixen la seua realitat. És també tasca del Pla Jove arregar-les per incloure-les en l'agenda política local.

7. Annex 1. Cap al I Pla de Joventut de Massanassa: proposta d'eixos i actuacions a partir del diagnòstic

D'acord amb el diagnòstic, el futur Pla de Joventut de Massanassa podria articular-se en els següents eixos d'actuació i àmbits d'actuació. Per a orientar l'elaboració del document s'inclouen també accions per a millorar les condicions de vida de la joventut a Massanassa que hem arreplegat de diferents fonts: treball de camp del present estudi, Enquesta i Fòrums Joves que va realitzar la regidoria de Joventut. Igualment s'afegeixen moltes de les propostes incloses en el Pla d'Infància i Adolescència per tindre un caràcter transversal o per tindre a l'adolescència i a la joventut com a públic destinatari. Aquestes accions estan assenyalades amb un asterisc.

Emancipació jove

Formació

- ◆ Crear un programa d'ensenyament i ús de l'administració electrònica en l'IES. *
- ◆ Crear un programa estable i de llarga durada d'aprenentatge servei destinat a l'alumnat que no vol continuar en el sistema educatiu però ha de romandre en l'IES, i que done solució a problemes del municipi. *
- ◆ Crear un programa protocol·litzat i disposar d'un espai durant l'horari escolar per a l'alumnat que és expulsat. *
- ◆ Implantar l'oferta de Formació Professional en el centre San José, San Andrés i San Benito en horari de vesprada, vinculada a les necessitats del teixit industrial de Massanassa. *
- ◆ Ampliar l'oferta de formació per a l'ocupació i vincular-la a les necessitats de les empreses ubicades en l'entorn.

Ocupació

- ◆ Crear un programa de beques d'ocupació jove en l'Ajuntament per a afavorir les primeres experiències laborals.
- ◆ Incloure el criteri de persona jove dins les bosses d'ocupació per a facilitar la seua inserció laboral.
- ◆ Garantir la rotació de llocs de treball dins l'Ajuntament per a fomentar les oportunitats d'ocupació dins el Consistori.
- ◆ Donar a conèixer l'AODL en els centres d'educació Secundària i entre la població jove.
- ◆ Posar un bus que connecte de forma directa amb el metro.

Habitatge

- ◆ Impulsar una política social d'habitatge en el municipi (subvencions per reforma, ajudes al lloguer, construcció d'habitatge social, etc). *
- ◆ Crear un programa de repoblació i revitalització del centre històric amb incentius perquè la gent jove s'hi instal·le en aquesta zona.

Accés als Serveis Socials

- ◆ Crear una carta de serveis socials a la ciutadania per a fer difusió dels recursos municipals. *

Compromís jove

Inclusió

- ◆ Crear una campanya municipal antibullying creada amb la col·laboració de l'alumnat. *
- ◆ Fomentar i mantindre la col·laboració amb entitats socials que desenvolupen la seua tasca a Massanassa. *

Igualtat

- ◆ Campanya de sensibilització contra les violències masclistes i de foment des les relacions afectiu sexuals igualitàries.
- ◆ Fer tallers contra el masclisme i els micro masclismes entre els i les adolescents. *

Diversitat

- ◆ Fer una fira cultural per a visibilitzar les diferents nacionalitats presents en el municipi.
- ◆ Tallers de sensibilització sobre les diferents identitats LGTBIQ.

Interculturalitat

- ◆ Crear un programa de benvinguda per a la població jove nouvinguda.

Sostenibilitat

- ◆ Crear la campanya "Estima Massanassa" per a conscienciar sobre la responsabilitat individual i col·lectiva en la cura i manteniment del poble. *
- ◆ Naturalitzar els carrers, parcs i places amb més arbres i plantes. *
- ◆ Reactivar el programa Planeta Massanassa, augmentant la periodicitat de les activitats.

- ◆ Destinar espais per a la creació d'horts urbans i crear un programa de coneixement i manteniment amb els centres educatius. *
- ◆ Promoure el coneixement i funcionament de les colònies felines de Massanassa i del Servei de recollida i custòdia d'animals abandonats de la Mancomunitat de l'Horta Sud perquè la ciutadania s'implique en el benestar dels animals del poble. *
- ◆ Crear un grup de voluntariat de neteja de platges.

Salut

- ◆ Fer un cicle de tallers de vida saludable (alimentació, esport, participació, etc.). *
- ◆ Fer tallers als centres educatius sobre els efectes de l'ús de les substàncies tòxiques (alcohol, tabac, cànnabis, cocaïna, heroïna i esteroides anabolitzants, entre altres). *
- ◆ Augmentar el control dels punts de consum d'alcohol i drogues en el municipi.

TICS

- ◆ Fer tallers sobre l'ús responsable de les xarxes socials i els seus perills. *
- ◆ Fer tallers sobre els perills del joc en línia i prevenció de ludopaties.

Entreteniment jove

Oci

- ◆ Adaptar els parcs i places per a fomentar l'encontre jove.
- ◆ Crear un programa d'oci nocturn saludable vinculat amb Joventut. *
- ◆ Traslladar el CIJ-Espai Jove a una nova ubicació més gran i amb més possibilitats, i fer un procés participatiu amb la joventut massanassera per a decidir com decorar-lo, ambientar-lo i quines zones ha de tindre. *
- ◆ Crear un centre excursionista autogestionat en el si de l'Espai Jove. *
- ◆ Promoure una associació o grup de jocs de taula en el si de l'Espai Jove. *
- ◆ Impulsar la creació de llocs d'estar a cobert per a la gent jove.
- ◆ Ampliar l'oferta d'extraescolars al període estival.
- ◆ Valorar ampliar l'edat de determinades activitats de Joventut fins als 35 anys.
- ◆ Impulsar l'oferta dels següents tallers des de Joventut: manualitats, ball, ús de les TICS, pintura, lectura, medi ambient, cuina, patinatge, maquillatge i perruqueria.

Cultura

- ◆ Diversificar la programació de cinema en diferents sessions per a respondre a interessos de diferents edats sense perdre la periodicitat. *
- ◆ Crear una programació cultural jove basada en els interessos de la població jove.

- ◆ Rehabilitar la biblioteca per a optimitzar el seu ús. *
- ◆ Obrir la biblioteca en horari nocturn durant el període d'exàmens.

Festes

- ◆ Crear una comissió jove de Festes participativa que col·labore amb la regidoria en la definició d'un programa de festes dirigit a la joventut massanassera. *
- ◆ Crear un espai de trobada jove durant les Festes on poder gaudir de les activitats programades, estar i gaudir. *

Esport

- ◆ Ampliar el poliesportiu per a poder albergar nous espais esportius com sala de cardio, sales de spinning, sales entarimades de ioga, pilates..., pista de voleibol i per a tindre una major oferta d'activitats programades. *
- ◆ Incorporar una cadira elevadora en la piscina perquè les persones amb diversitat funcional es puga banyar. *
- ◆ Crear una pista de patinatge amb zones diferenciades per a infants i persones adultes. *
- ◆ Habilitar el camp de futbol vell perquè siga de lliure accés i es puga jugar informalment. *
- ◆ Arreglar el pis de les pistes esportives d'exterior i lliure accés existents i perquè totes tinguen porteries i canastres amb xarxes (Alqueria, Divendres...). *
- ◆ Posar taules de ping pong als parcs. *
- ◆ Organitzar més esdeveniments esportius de caps de setmana al llarg de l'any com a opció d'oci: passejos en bici, sessions col·lectives en exterior (zumba, ioga, etc.). *
- ◆ Campanya de foment de l'esport en l'adolescència: detecció d'activitats d'interés i creació de grups en els centres educatius perquè practiquen junts un esport en el poliesportiu. *
- ◆ Ampliar i remodelar el parc del Divendres amb pistes diferenciades per a futbol i bàsquet amb xarxes en porteries i canastres, i un espai llis per a patinar. *
- ◆ Ampliar el skate park per a tindre zones per a diferents edats i amb pump track. *
- ◆ Crear un equip de voleibol al poliesportiu.

Participació i comunicació jove

- ◆ Crear un Consell de Joventut.
- ◆ Crear una finestra de participació perquè els joves de Massanassa puguin decidir la programació d'activitats de l'Espai Jove. *
- ◆ Fer tallers participatius en els centres educatius per a conèixer les necessitats i interessos de la població adolescent en Massanassa. *

- ◆ Fer tallers formatius sobre participació ciutadana als centres educatius per sensibilitzar i fomentar la participació adolescent. *
- ◆ Formació específica per a crear i gestionar associacions infantils i juvenils. *
- ◆ Fer un procés participatiu de cocreació de l'Espai jove per activar i dinamitzar l'espai jove. *
- ◆ Crear grups d'interés en l'Espai Jove perquè puguin participar en la gestió d'activitats de forma col·laborativa. *
- ◆ Fer una guia municipal de recursos per a joves que incorpore recursos formatius, esportius, socials i culturals, el llistat d'associacions municipals i una agenda de la programació anual fixa.
- ◆ Major difusió de les activitats i esdeveniments dirigits a les persones joves a través de la diversitat de canals.
- ◆ Continuar amb la xarxa de corresponsals en els centres de Secundària.
- ◆ Continuar amb la celebració de Fòrums Joves.
- ◆ Instal·lar bústies de suggeriments als centres educatius i edificis públics.

8. Annex 2. Taules

Taula del gràfic 2. Evolució de la distribució de les afiliacions a la Seguretat Social en el municipi de Massanassa en 2013, 2015, 2017, 2019, 2020 i 2021.

	2013	2015	2017	2019	2020	2021
Trimestre 1	3091	3233	3.440	3.861	3.625	3721
Trimestre 2	3095	3.280	3.457	3.764	3.624	3797
Trimestre 3	3127	3.274	3.543	3.738	3.638	3818
Trimestre 4	3245	3.211	3.735	3.809	3.665	

Taula del gràfic 3. Evolució dels contractes segons sexe en el municipi de Massanassa (2016-2021).

	2016		2017		2018		2019		2020		2021	
	Valor absoluto	%	Valor absoluto	%	Valor absoluto	%	Valor absoluto	%	Valor absoluto	%	Valor absoluto	%
Hombres	2.042	59,74	3.089	66,23	3.635	66,58	3.168	62,37	1.663	60,25	1.600	58,22
Mujeres	1.376	40,26	1.575	33,77	1.825	33,42	1.911	37,63	1.097	39,75	1.148	41,77
Total	3.418	100	4.664	100	5.460	100	5.079	100	2.760	100	2.748	100

Taula del gràfic 4. Evolució dels contractes en el grup d'edat 16-24 anys segons sexe en el municipi de Massanassa (2016-2021).

	2016		2017		2018		2019		2020		2021	
	Valor absoluto	%	Valor absoluto	%	Valor absoluto	%	Valor absoluto	%	Valor absoluto	%	Valor absoluto	%
Hombres	53	63,85	101	74,81	75	55,14	106	58,24	52	60,46	66	43,70
Mujeres	30	36,14	34	25,18	61	44,85	78	42,85	34	39,53	85	56,29
Total	83	100	135	100	136	100	182	100	86	100	151	100

Taula del gràfic 5. Evolució dels contractes en el grup d'edat 25-29 anys segons sexe en el municipi de Massanassa (2016-2021).

	2016		2017		2018		2019		2020		2021	
	Valor absoluto	%	Valor absoluto	%	Valor absoluto	%	Valor absoluto	%	Valor absoluto	%	Valor absoluto	%
Hombres	239	51,28	383	59,84	321	54,87	360	56,42	255	57,43	325	59,19
Mujeres	227	48,71	257	40,15	264	45,12	278	43,57	189	42,56	224	40,80
Total	466	100	640	100	585	100	638	100	444	100	549	100

Taula del gràfic 6. Evolució dels contractes segons sector d'activitat econòmica en el municipi de Massanassa (2016-2021)

	2016		2017		2018		2019		2020		2021	
	Valor absoluto	%	Valor absoluto	%	Valor absoluto	%	Valor absoluto	%	Valor absoluto	%	Valor absoluto	%
Agricultura	20	0,59	18	0,39	25	0,46	46	0,91	70	2,54	42	
Industria	262	7,67	346	7,42	433	7,93	488	9,61	523	18,95	486	
Construcción	184	5,38	193	4,14	226	4,14	221	4,35	127	4,60	152	
Servicios	2.952	86,37	4.107	88,06	4.776	87,47	4.324	85,13	2.040	73,91	2.068	
Total	3.418	100	4.664	100	5.460	100	5.079	100	2.760	100	2.748	100

Taula del gràfic 7. Evolució dels contractes segons el tipus en el municipi de Massanassa (2016-2021).

	2016		2017		2018		2019		2020		2021	
	Valor absoluto	%	Valor absoluto	%	Valor absoluto	%	Valor absoluto	%	Valor absoluto	%	Valor absoluto	%
Indefinidos	401	11,73	449	9,63	578	10,59	484	9,53	327	11,85	494	
Temporales	3.017	88,27	4.215	90,37	4.882	89,41	4.595	90,47	2.433	88,15	2254	
Total	3.418	100	4.664	100	5.460	100	5.079	100	2.760	100	2.748	100

Taula del gràfic 9. Distribució de les persones demandants actives parades menors de 25 anys en el municipi de Massanassa en 2019, 2020 i 2021.

	< 25		
	2019	2020	2021
Enero	41	40	79
Febrero	45	48	84
Marzo	50	61	84
Abril	54	71	81
Mayo	50	72	75
Junio	47	103	74
Julio	38	77	79
Agosto	44	76	80
Septiembre	50	75	80
Octubre	47	81	78
Noviembre	49	81	60
Diciembre	50	83	

Taula del gràfic 10. Distribució de les persones demandants actives parades entre 25 i 44 anys en el municipi de Massanassa en 2019, 2020 i 2021.

	25-44		
	2019	2020	2021
Enero	287	266	352
Febrero	271	261	362
Marzo	284	327	336
Abril	272	374	339
Mayo	237	355	331
Junio	254	357	333
Julio	254	354	334
Agosto	259	346	350
Septiembre	256	329	304
Octubre	254	322	308
Noviembre	261	315	280
Diciembre	268	330	

Taula del gràfic 11. Distribució de les persones demandants actives parades majors de 44 anys en el municipi de Massanassa en 2019, 2020 i 2021.

	> 44		
	2019	2020	2021
Enero	377	348	418
Febrero	369	355	420
Marzo	373	379	414
Abril	364	408	420
Mayo	353	407	411
Junio	356	415	421
Julio	358	407	416
Agosto	372	398	418
Septiembre	346	392	414
Octubre	355	398	424
Noviembre	352	399	391
Diciembre	349	400	